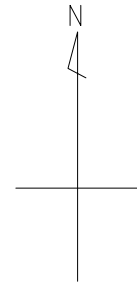


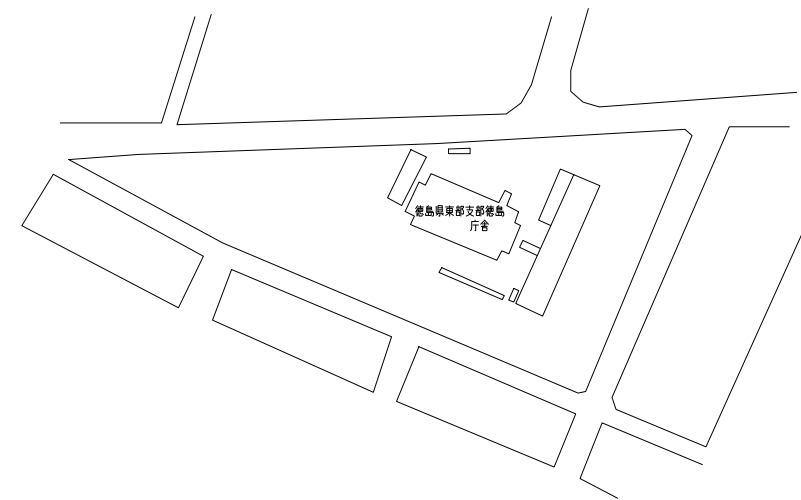
東部県土整備局徳島庁舎 敷地平面図



設計場所



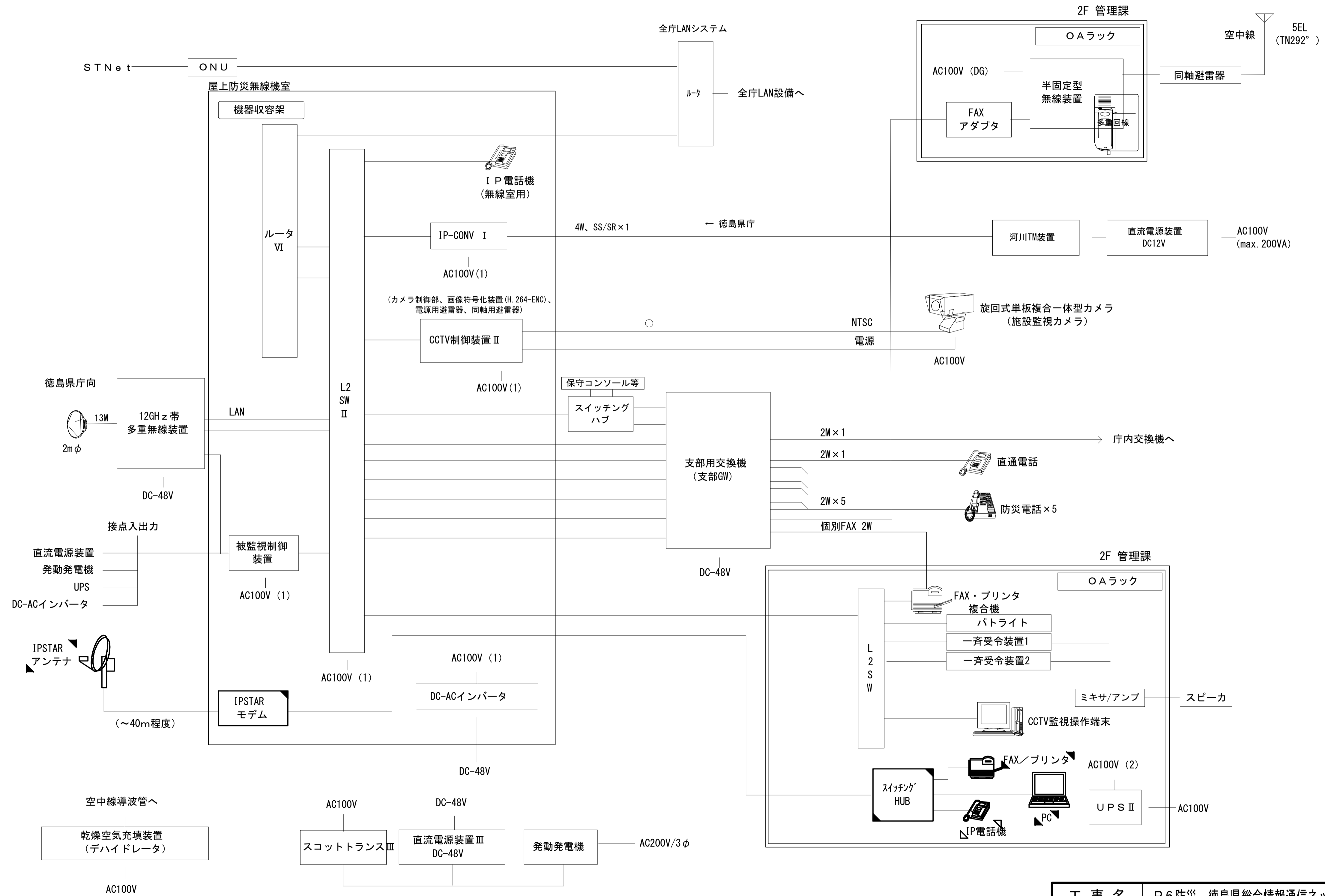
案内図



敷地平面図

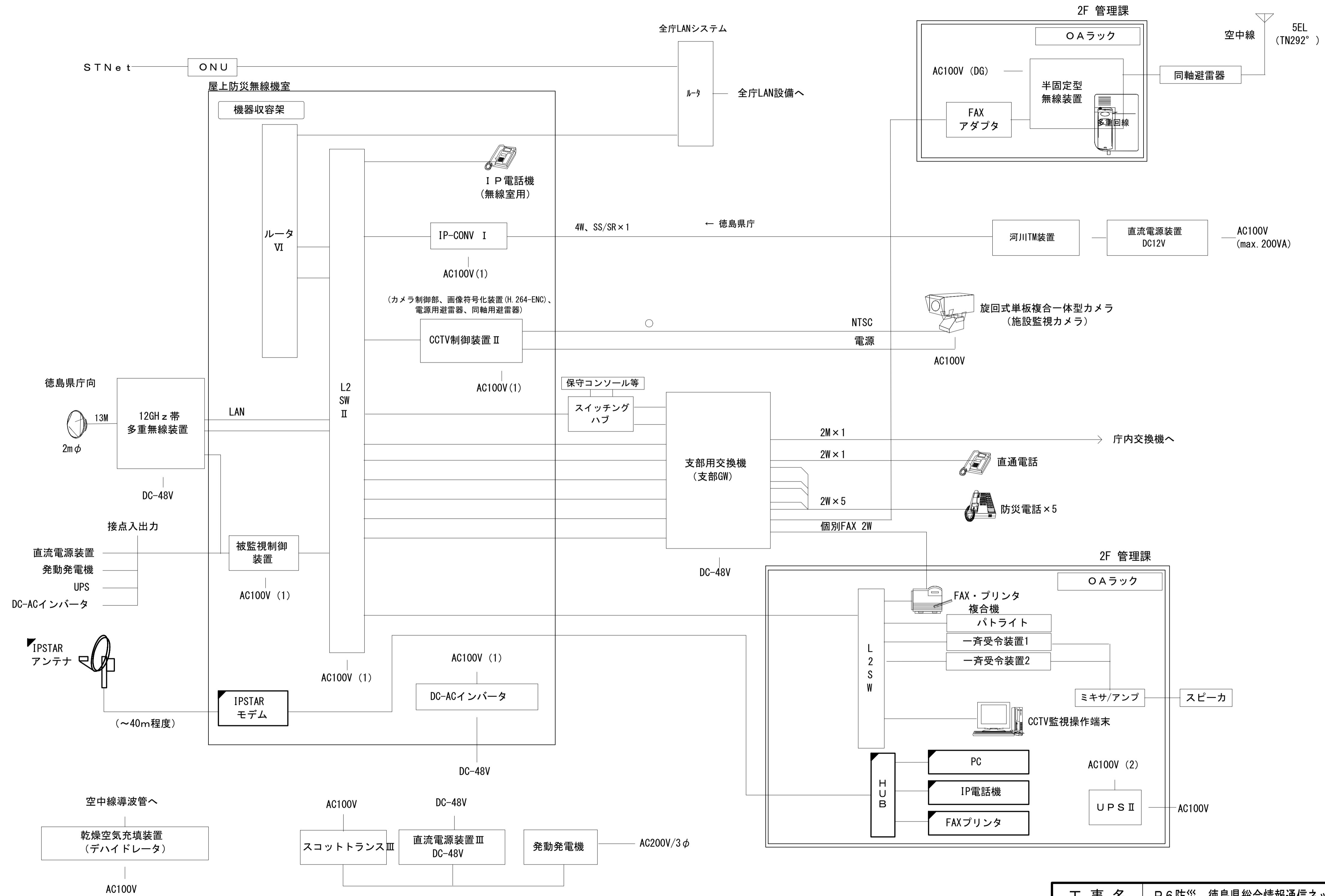
工事名	R6防災 徳島県総合情報通信ネットワークシステム衛星系更新工事		
局名	東部県土整備局徳島庁舎		
図面名	東部県土整備局徳島庁舎 敷地平面図		
作成年月日	令和6年3月		
尺度	NON	図面番号	0204-01-01
会社名	日本工営エナジーソリューションズ株式会社		
発注者名	徳島県		

東部県土整備局徳島庁舎 システム構成図(撤去)



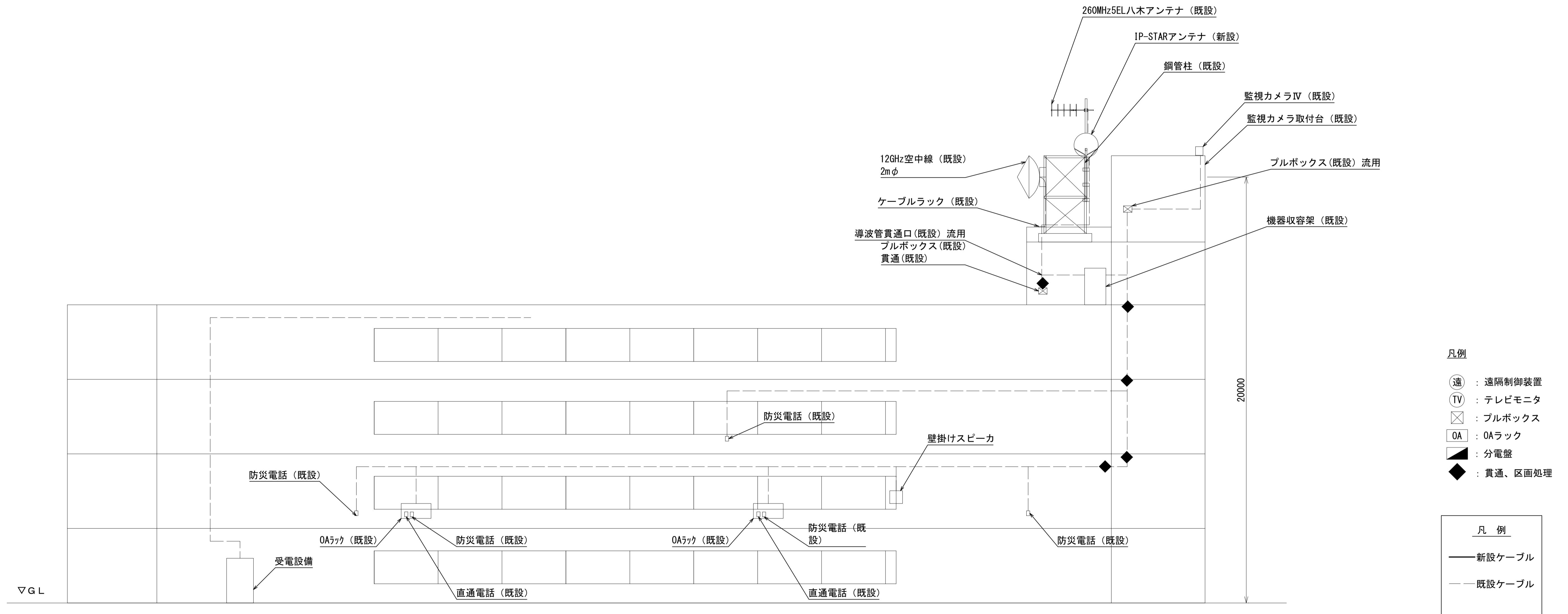
工事名	R6防災 徳島県総合情報通信ネットワークシステム衛星系更新工事		
局名	東部県土整備局徳島庁舎		
図面名	東部県土整備局徳島庁舎 システム構成図(撤去)		
作成年月日	令和6年3月		
尺度	NON	図面番号	0204-02-01
会社名	日本工営エナジーソリューションズ株式会社		
発注者名	徳島県		

東部県土整備局徳島庁舎 システム構成図(新設)



工事名	R6防災 徳島県総合情報通信ネットワークシステム衛星系更新工事		
局名	東部県土整備局徳島庁舎		
図面名	東部県土整備局徳島庁舎 システム構成図(新設)		
作成年月日	令和6年3月		
尺度	NON	図面番号	0204-02-02
会社名	日本工営エナジーソリューションズ株式会社		
発注者名	徳島県		

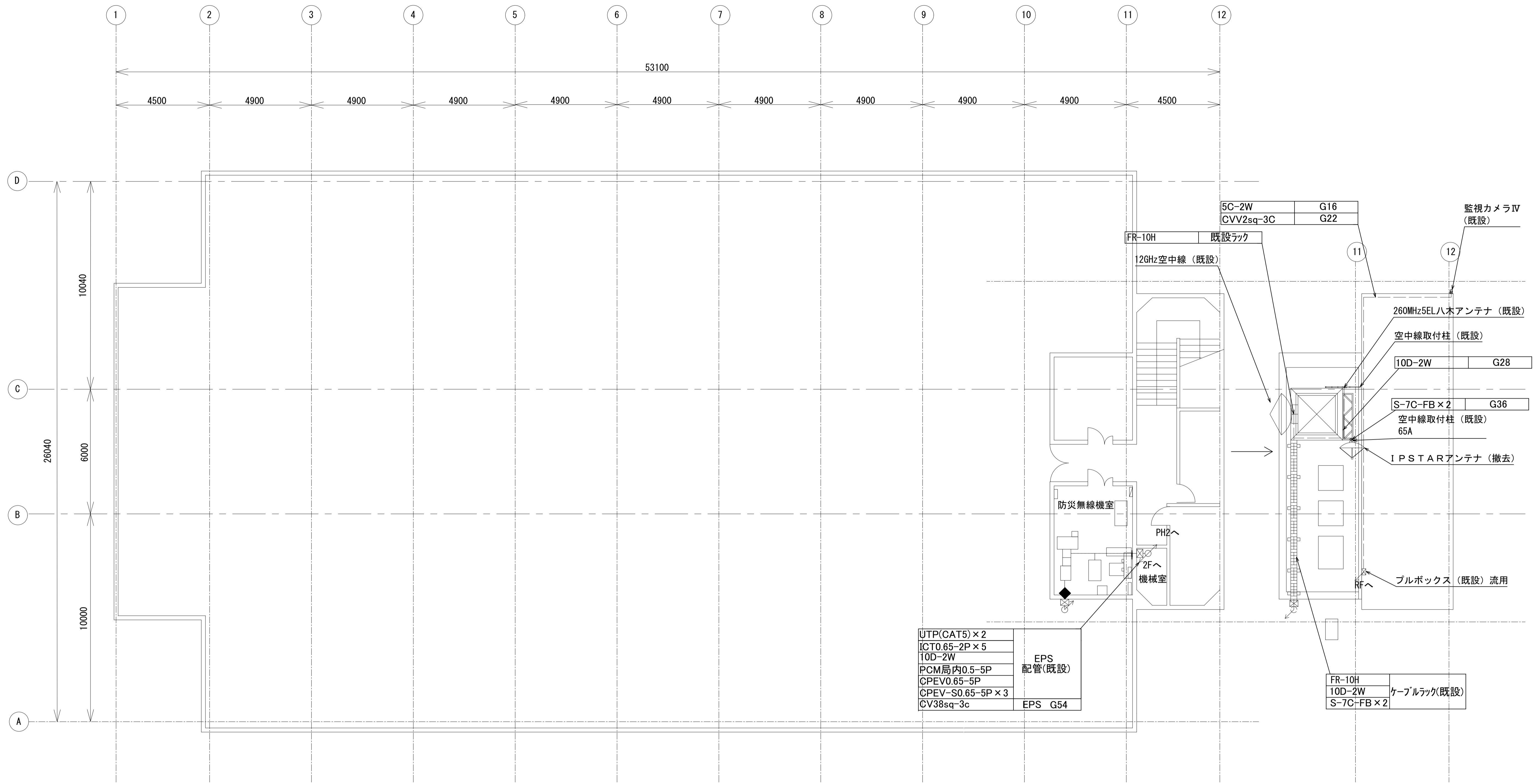
東部県土整備局徳島庁舎 立面図(新設)



立面図 (S=1:100)

工事名	R6防災 徳島県総合情報通信ネットワークシステム衛星系更新工事		
局名	東部県土整備局徳島庁舎		
図面名	東部県土整備局徳島庁舎 立面図(新設)		
作成年月日	令和6年3月		
尺度	1:100	図面番号	0204-03-02
会社名	日本工営エナジーソリューションズ株式会社		
発注者名	徳島県		

東部県土整備局徳島庁舎 RF平面図(撤去)



PH2階平面図 (S=1:100)

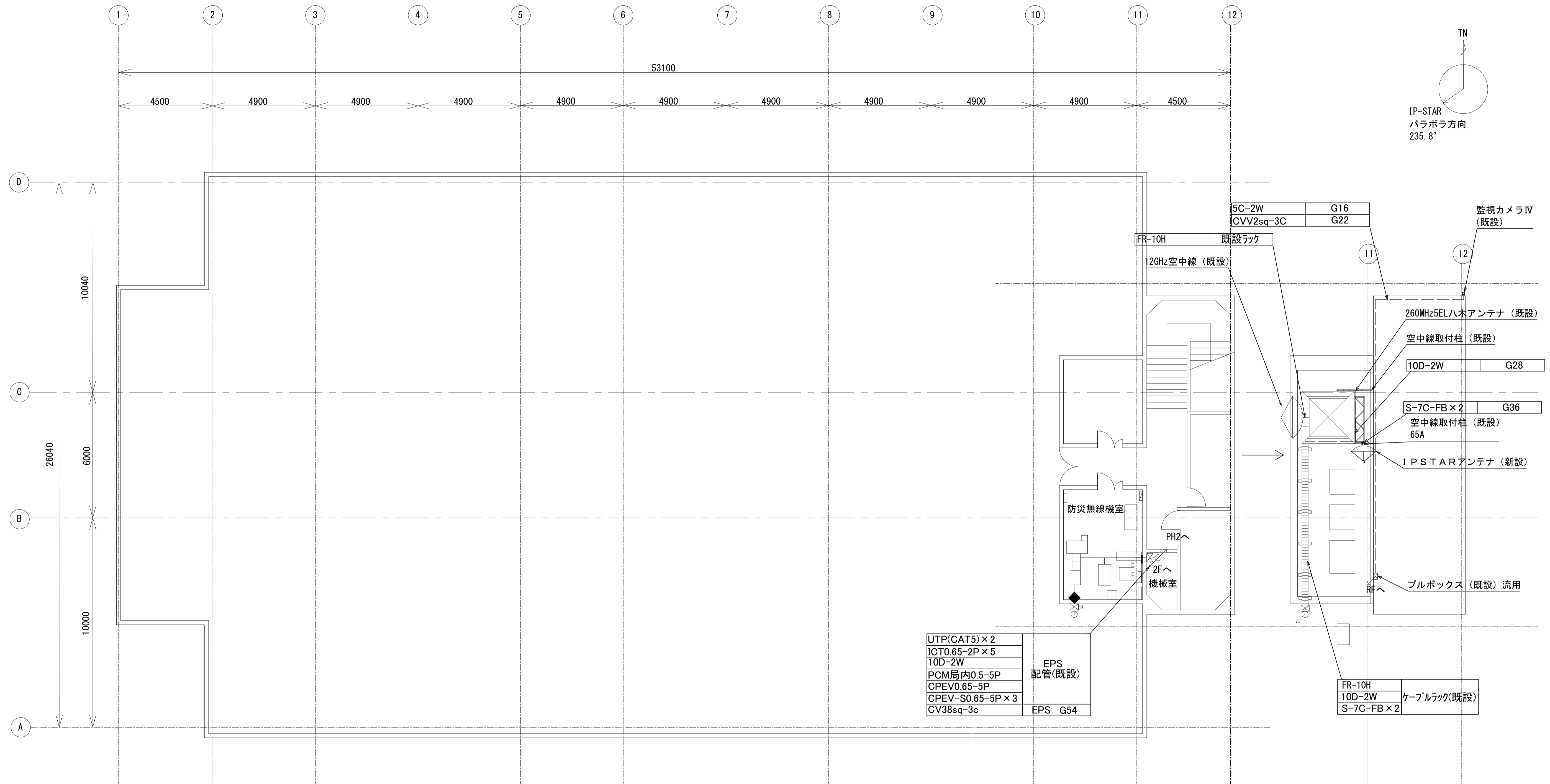
- 凡例
- 遠 : 遠隔制御装置
 - TV : テレビモニタ
 - ☒ : プルボックス
 - OA : OAラック
 - : 分電盤
 - ◆ : 貫通、区画処理

- 凡例
- 撤去ケーブル
 - - 既設ケーブル

PH1階平面図 (S=1:100)

工事名	R6防災 徳島県総合情報通信ネットワークシステム衛星系更新工事		
局名	東部県土整備局徳島庁舎		
図面名	東部県土整備局徳島庁舎 RF平面図(撤去)		
作成年月日	令和6年3月		
尺度	1:100	図面番号	0204-05-01
会社名	日本工営エナジーソリューションズ株式会社		
発注者名	徳島県		

東部県土整備局徳島庁舎 RF平面図(新設)



PH1階平面図 (S=1:100)

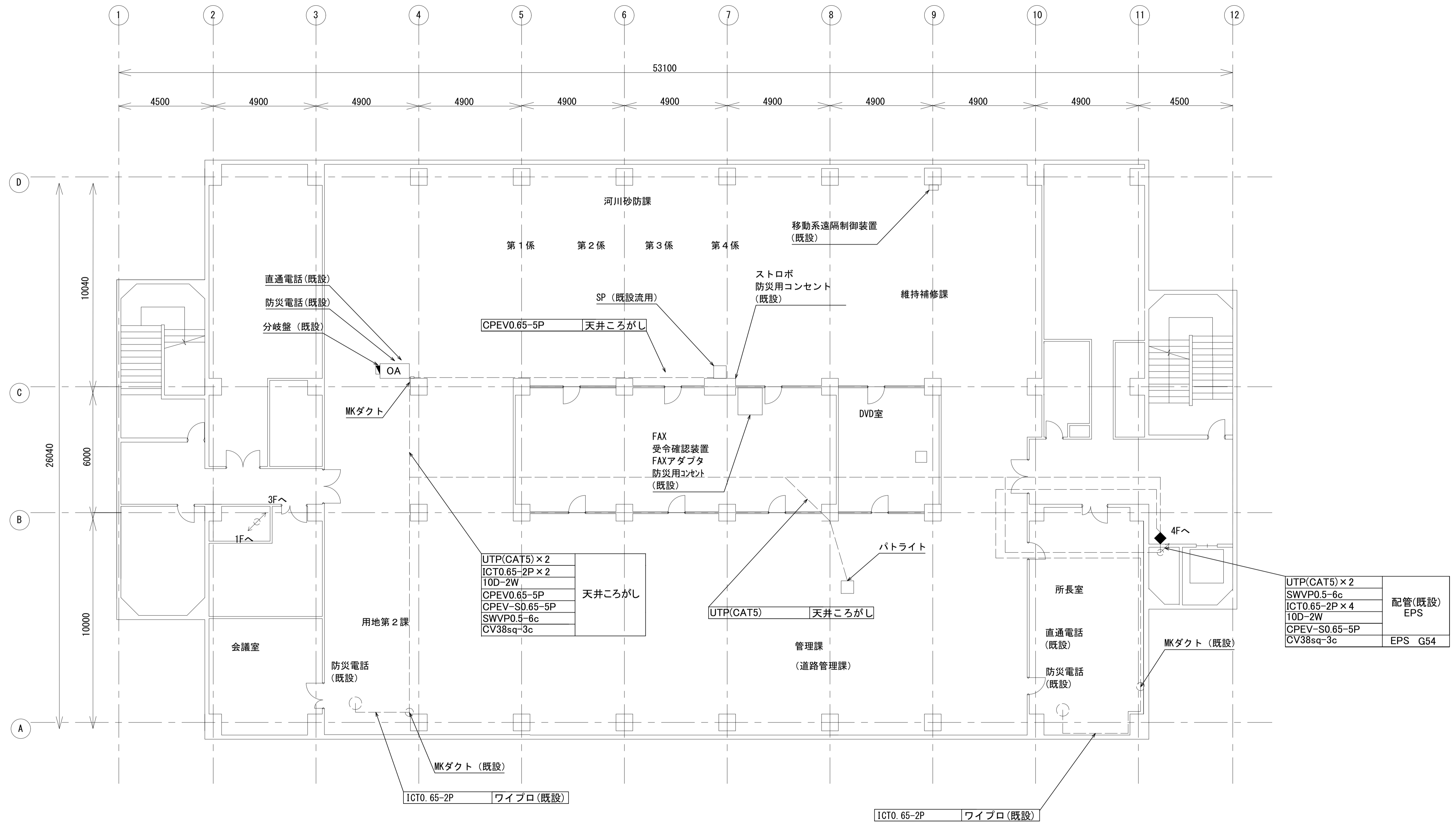
凡例

- ④ : 遠隔制御装置
- TV : テレビモニタ
- ☒ : プルボックス
- OA : OAラック
- : 分電盤
- ◆ : 貫通、区画処理

凡例	
—	新設ケーブル
- - -	既設ケーブル

工事名	R6防災 徳島県総合情報通信ネットワークシステム衛星系更新工事		
局名	東部県土整備局徳島庁舎		
図面名	東部県土整備局徳島庁舎 RF平面図(新設)		
作成年月日	令和6年3月		
尺度	1:100	図面番号	0204-05-02
会社名	日本工営エナジーソリューションズ株式会社		
発注者名	徳島県		

東部県土整備局徳島庁舎 2F平面図(撤去)

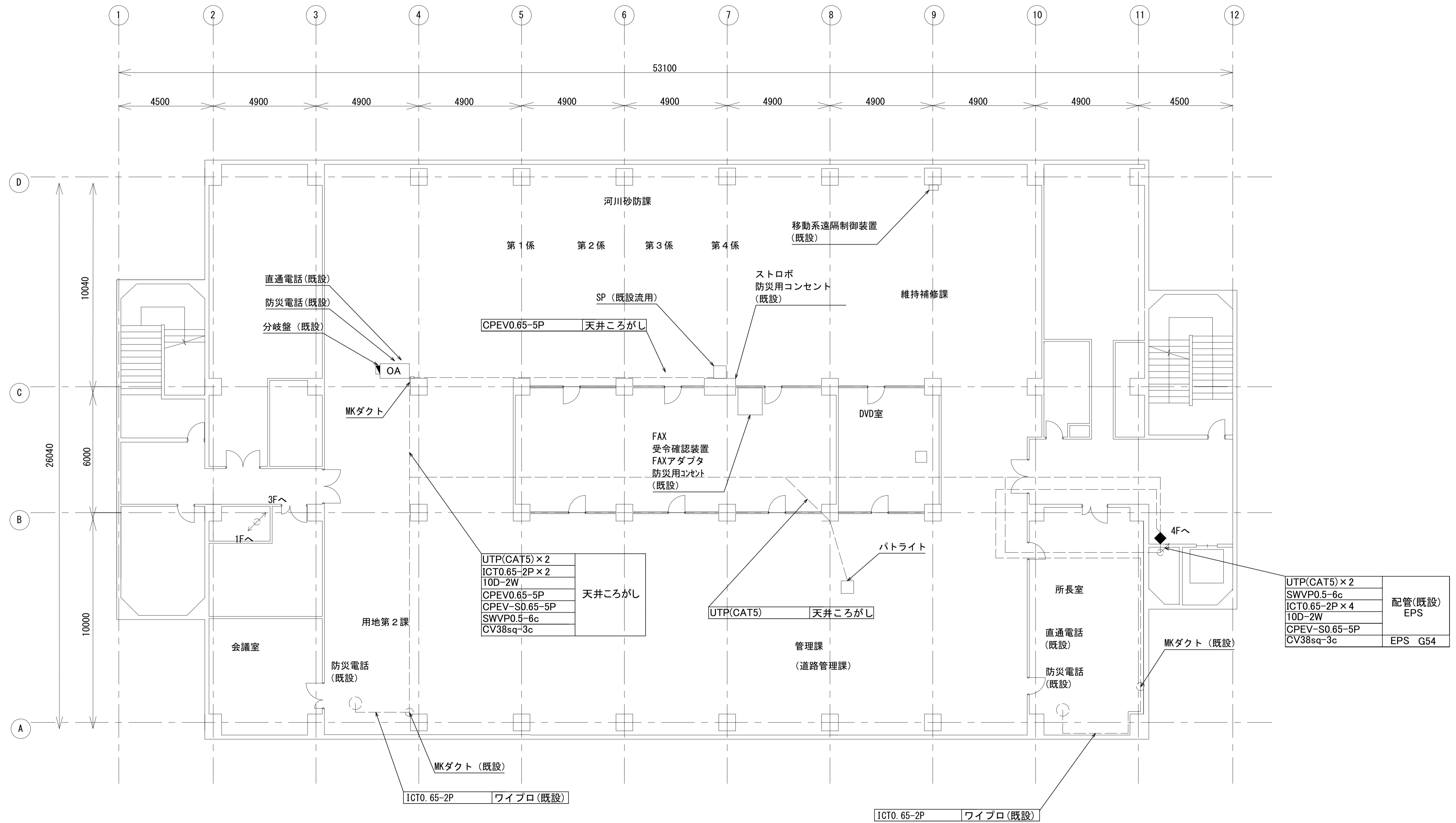


- 凡例
- ⊖ : 遠隔制御装置
 - Ⓜ : テレビモニタ
 - ⊠ : プルボックス
 - OA : OAラック
 - : 分電盤
 - ◆ : 貫通、区画処理
- 凡例
- : 撤去ケーブル
 - - : 既設ケーブル

平面図 (S=1:100)

工事名	R6防災 徳島県総合情報通信ネットワークシステム衛星系更新工事		
局名	東部県土整備局徳島庁舎		
図面名	東部県土整備局徳島庁舎 2F平面図(撤去)		
作成年月日	令和6年3月		
尺度	1:100	図面番号	0204-05-03
会社名	日本工営エナジーソリューションズ株式会社		
発注者名	徳島県		

東部県土整備局徳島庁舎 2F平面図(新設)



UTP(CAT5) × 2	天井ころがし
ICT0.65-2P × 2	
10D-2W	
CPEV0.65-5P	
CPEV-S0.65-5P	
SWVP0.5-6c	
CV38sq-3c	

UTP(CAT5) × 2	配管(既設) EPS
SWVP0.5-6c	
ICT0.65-2P × 4	
10D-2W	
CPEV-S0.65-5P	
CV38sq-3c	
	EPS G54

- 凡例
- ⊙ : 遠隔制御装置
 - Ⓧ : テレビモニタ
 - ⊠ : プルボックス
 - OA : OAラック
 - : 分電盤
 - ◆ : 貫通、区画処理

凡例	
—	新設ケーブル
- - -	既設ケーブル

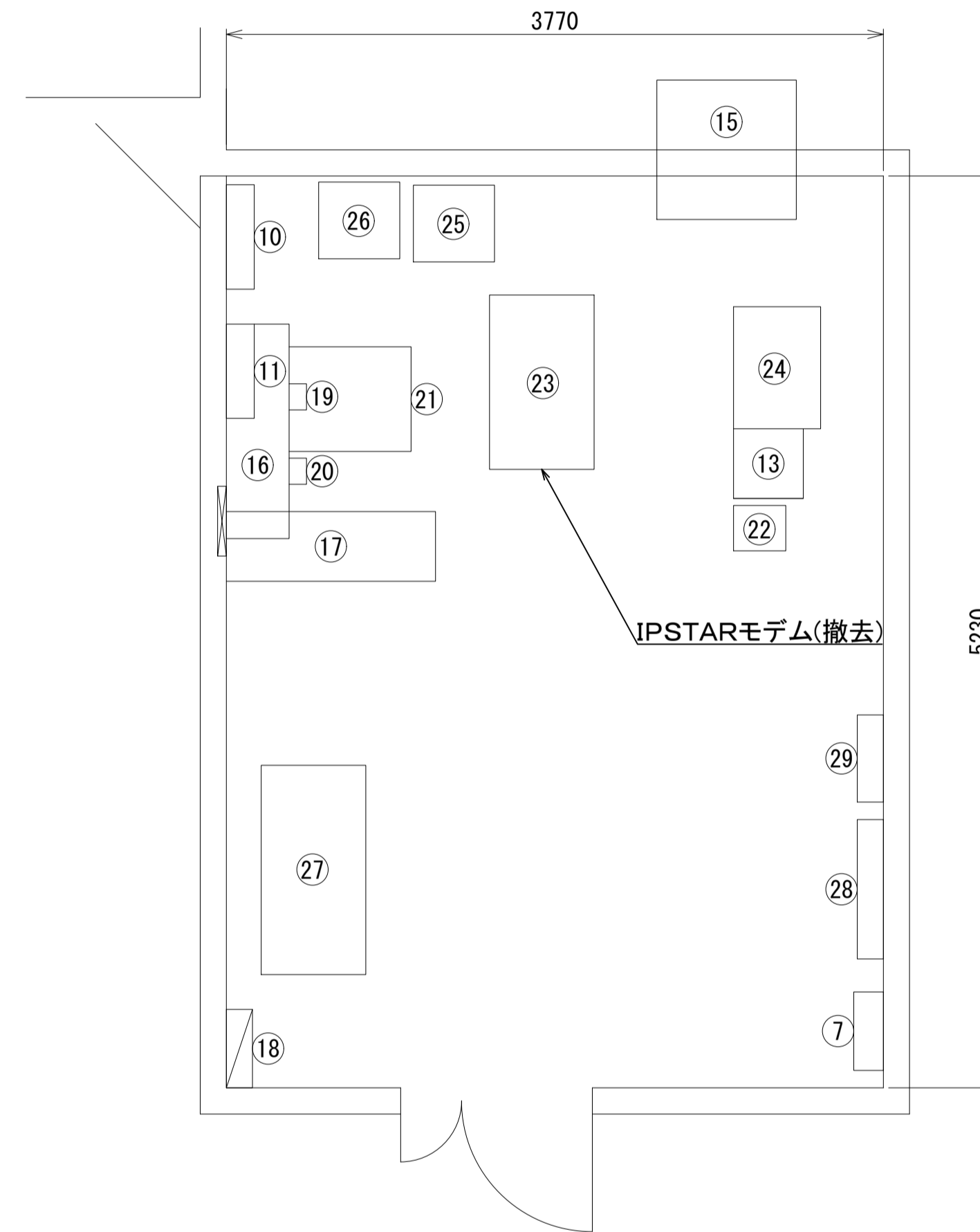
平面図 (S=1:100)

工事名	R6防災 徳島県総合情報通信ネットワークシステム衛星系更新工事		
局名	東部県土整備局徳島庁舎		
図面名	東部県土整備局徳島庁舎 2F平面図(新設)		
作成年月日	令和6年3月		
尺度	1:100	図面番号	0204-05-04
会社名	日本工営エナジーソリューションズ株式会社		
発注者名	徳島県		

東部県土整備局徳島庁舎 機器配置図(撤去)

機器一覧表

番号	機器名称	備考
①	1.2GHz多重装置(県庁向)	既設
②	信号変換装置(親局)	既設
③	被遠方監視制御装置(子局装置デジタル用)	既設
④	全県移動制御装置(支部局用)	既設
⑤	デジタル端局装置(48CH)	既設
⑥	防災用交換機(一斉指令受信装置)	既設
⑦	デハイドレータ	既設
⑧	48V直流電源装置(整流器)	既設
⑨	48V直流電源装置(蓄電池)	既設
⑩	AC分電盤(中継端子盤として流用)	既設
⑪	DC分電盤	既設
⑫	スコットトランス	既設
⑬	IDF	既設
⑭	中継交換機コンソール	既設
⑮	換気扇(排気用)	既設
⑯	空調機	既設
⑰	ロッカー	既設
⑱	電灯盤	既設
⑲	DSU	既設
⑳	庁内LAN成端箱	既設
㉑	庁内LANネットワーク機器装置	既設
㉒	1.2GHz多重無線装置(県庁)	既設
㉓	機器収用架	既設
㉔	支部用交換機	既設
㉕	廃盤	既設
㉖	スコットトランス(7.5kVA)	既設
㉗	直流電源(100A/300AH)	既設
㉘	AC分電盤	既設
㉙	DC分電盤	既設



- 凡例
- ② : 遠隔制御装置
 - TV : テレビモニタ
 - ⊠ : プルボックス
 - OA : OAラック
 - : 分電盤
 - ◆ : 貫通、区画処理

- 凡例
- 撤去ケーブル
 - 既設ケーブル

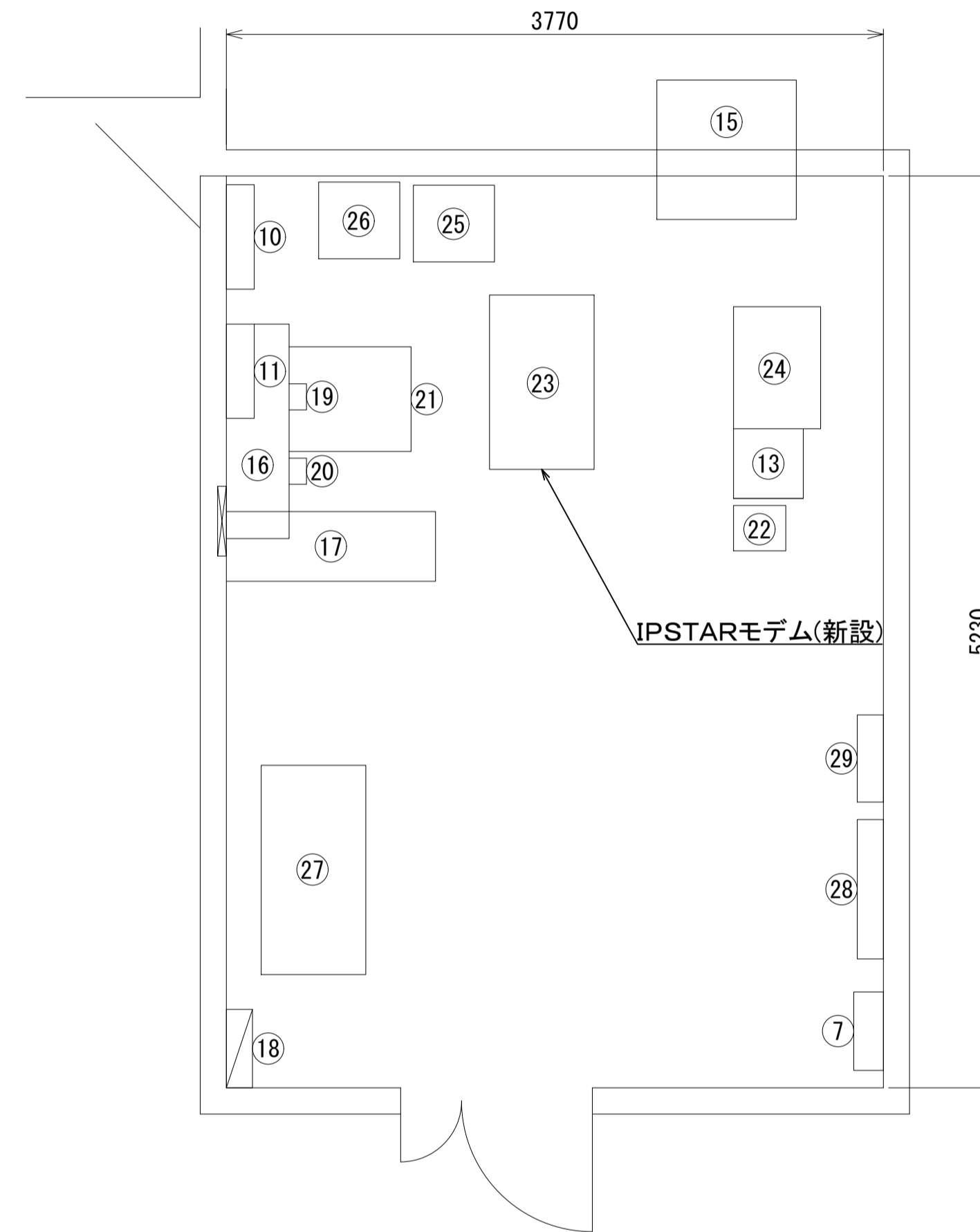
平面図(S=1:30)

工事名	R6防災 徳島県総合情報通信ネットワークシステム衛星系更新工事		
局名	東部県土整備局徳島庁舎		
図面名	東部県土整備局徳島庁舎 機器配置図(撤去)		
作成年月日	令和6年3月		
尺度	1:30	図面番号	0204-05-05
会社名	日本工営エナジーソリューションズ株式会社		
発注者名	徳島県		

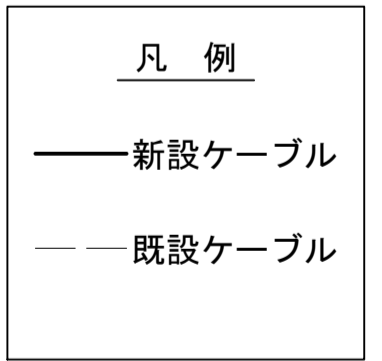
東部県土整備局徳島庁舎 機器配置図(新設)

機器一覧表

番号	機器名称	備考
①	1.2GHz多重装置(県庁向)	既設
②	信号変換装置(親局)	既設
③	被遠方監視制御装置(子局装置デジタル用)	既設
④	全県移動制御装置(支部局用)	既設
⑤	デジタル端局装置(48CH)	既設
⑥	防災用交換機(一斉指令受信装置)	既設
⑦	デハイドレータ	既設
⑧	48V直流電源装置(整流器)	既設
⑨	48V直流電源装置(蓄電池)	既設
⑩	AC分電盤(中継端子盤として流用)	既設
⑪	DC分電盤	既設
⑫	スコットトランス	既設
⑬	IDF	既設
⑭	中継交換機コンソール	既設
⑮	換気扇(排気用)	既設
⑯	空調機	既設
⑰	ロッカー	既設
⑱	電灯盤	既設
⑲	DSU	既設
⑳	庁内LAN成端箱	既設
㉑	庁内LANネットワーク機器装置	既設
㉒	1.2GHz多重無線装置(県庁)	既設
㉓	機器収用架	既設
㉔	支部用交換機	既設
㉕	廃盤	既設
㉖	スコットトランス(7.5kVA)	既設
㉗	直流電源(100A/300AH)	既設
㉘	AC分電盤	既設
㉙	DC分電盤	既設




- 凡例
- ② : 遠隔制御装置
 - TV : テレビモニタ
 - ⊠ : プルボックス
 - OA : OAラック
 - : 分電盤
 - ◆ : 貫通、区画処理



平面図(S=1:30)

工事名	R6防災 徳島県総合情報通信ネットワークシステム衛星系更新工事		
局名	東部県土整備局徳島庁舎		
図面名	東部県土整備局徳島庁舎 機器配置図(新設)		
作成年月日	令和6年3月		
尺度	1:30	図面番号	0204-05-06
会社名	日本工営エナジーソリューションズ株式会社		
発注者名	徳島県		

東部県土整備局徳島庁舎 配線系統図1(撤去)

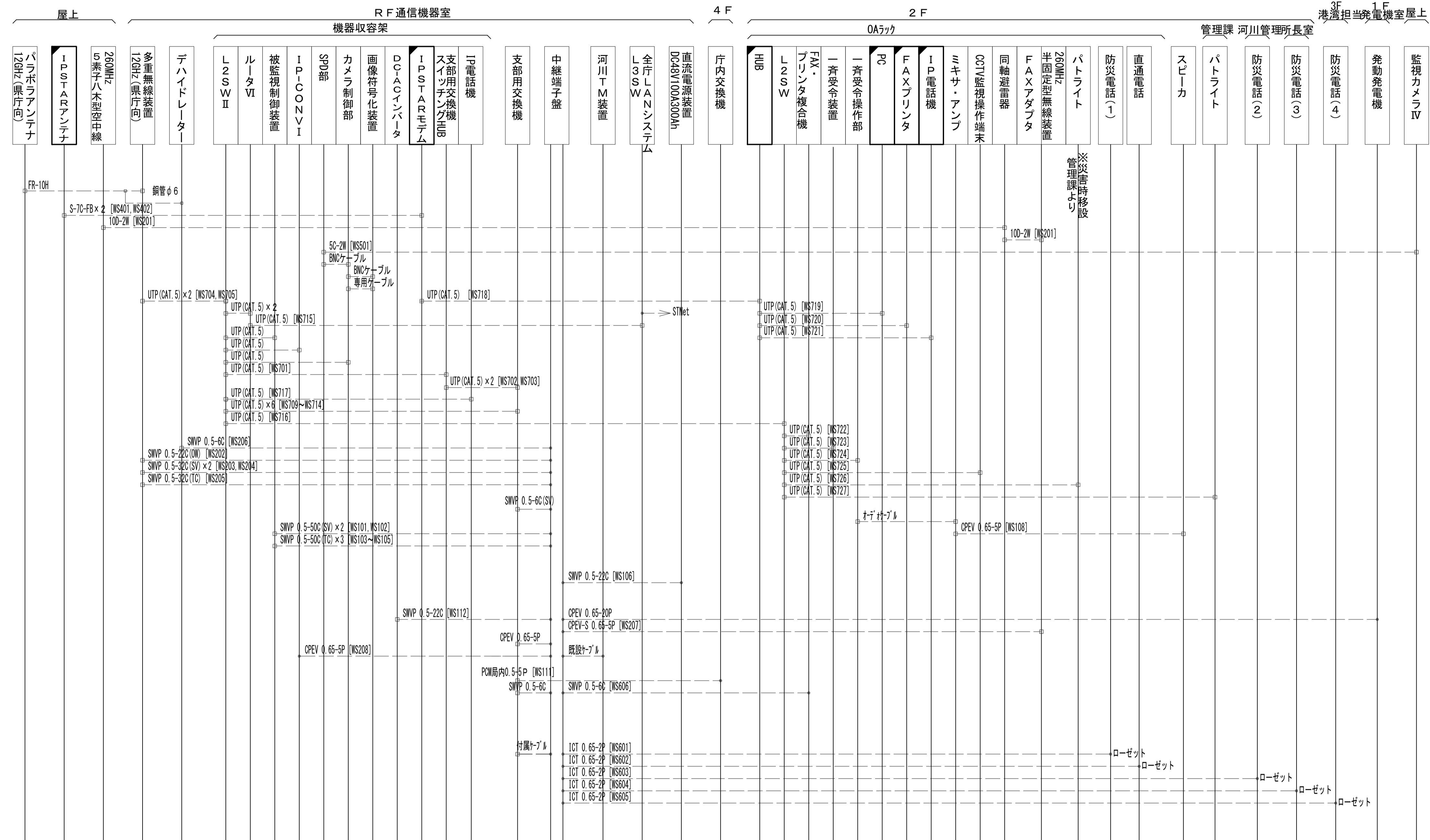


	撤去		撤去ケーブル
	別途移設		既設ケーブル
	別途撤去		
	既設		

工事名	R6防災 徳島県総合情報通信ネットワークシステム衛星系更新工事		
局名	東部県土整備局徳島庁舎		
図面名	東部県土整備局徳島庁舎 配線系統図1(撤去)		
作成年月日	令和6年3月		
尺度	NON	図面番号	0204-06-01
会社名	日本工営エナジーソリューションズ株式会社		
発注者名	徳島県		

※1. 同一室内各装置間の各種ケーブルの敷設については、各装置据付歩掛に含む。

東部県土整備局徳島庁舎 配線系統図1(新設)

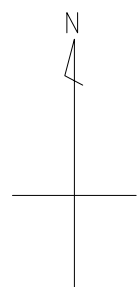


凡例	
	新設
	別途新設
	既設
	新設ケーブル
	別途新設ケーブル
	既設ケーブル

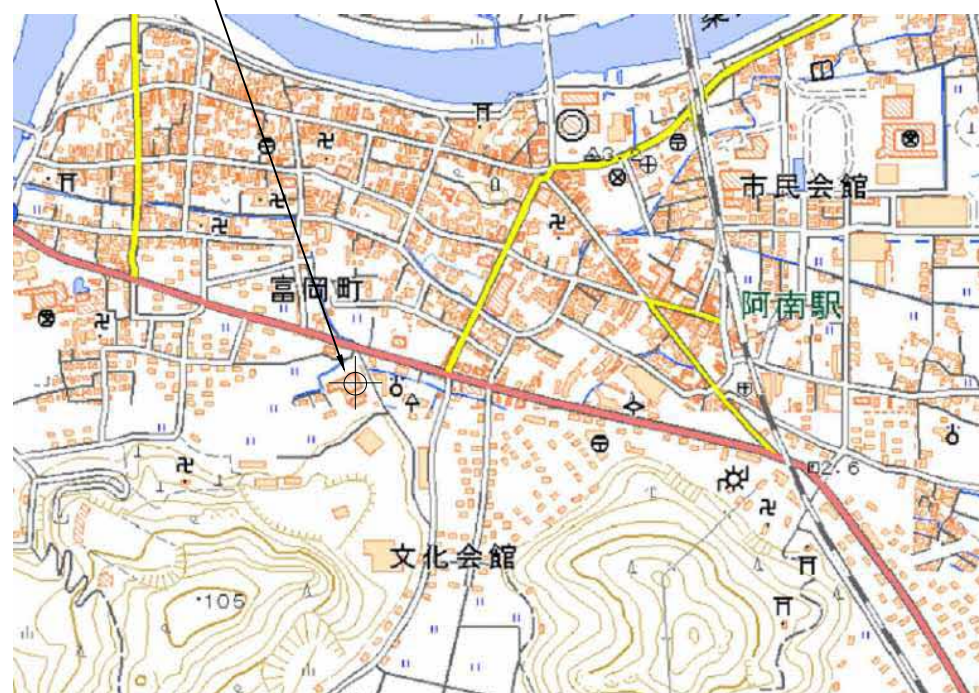
工事名	R6防災 徳島県総合情報通信ネットワークシステム衛星系更新工事		
局名	東部県土整備局徳島庁舎		
図面名	東部県土整備局徳島庁舎 配線系統図1(新設)		
作成年月日	令和6年3月		
尺度	NON	図面番号	0204-06-02
会社名	日本工営エナジーソリューションズ株式会社		
発注者名	徳島県		

※1 同一室内各装置間の各種ケーブルの敷設については、各装置据付歩掛に含む。
 ※2 架内のケーブルは付属ケーブルとする。

南部総合県民局阿南庁舎 敷地平面図

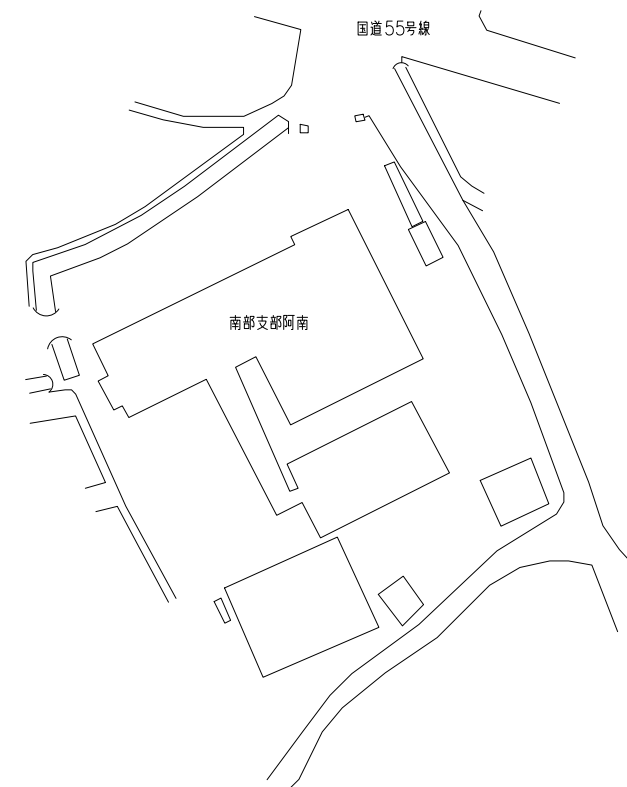


設計場所



「この地図は、国土地理院発行の2万5千分の1地形図を使用したものである。」

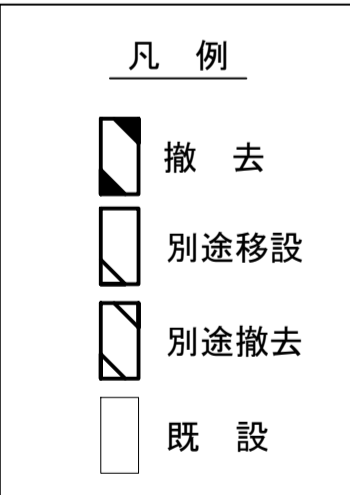
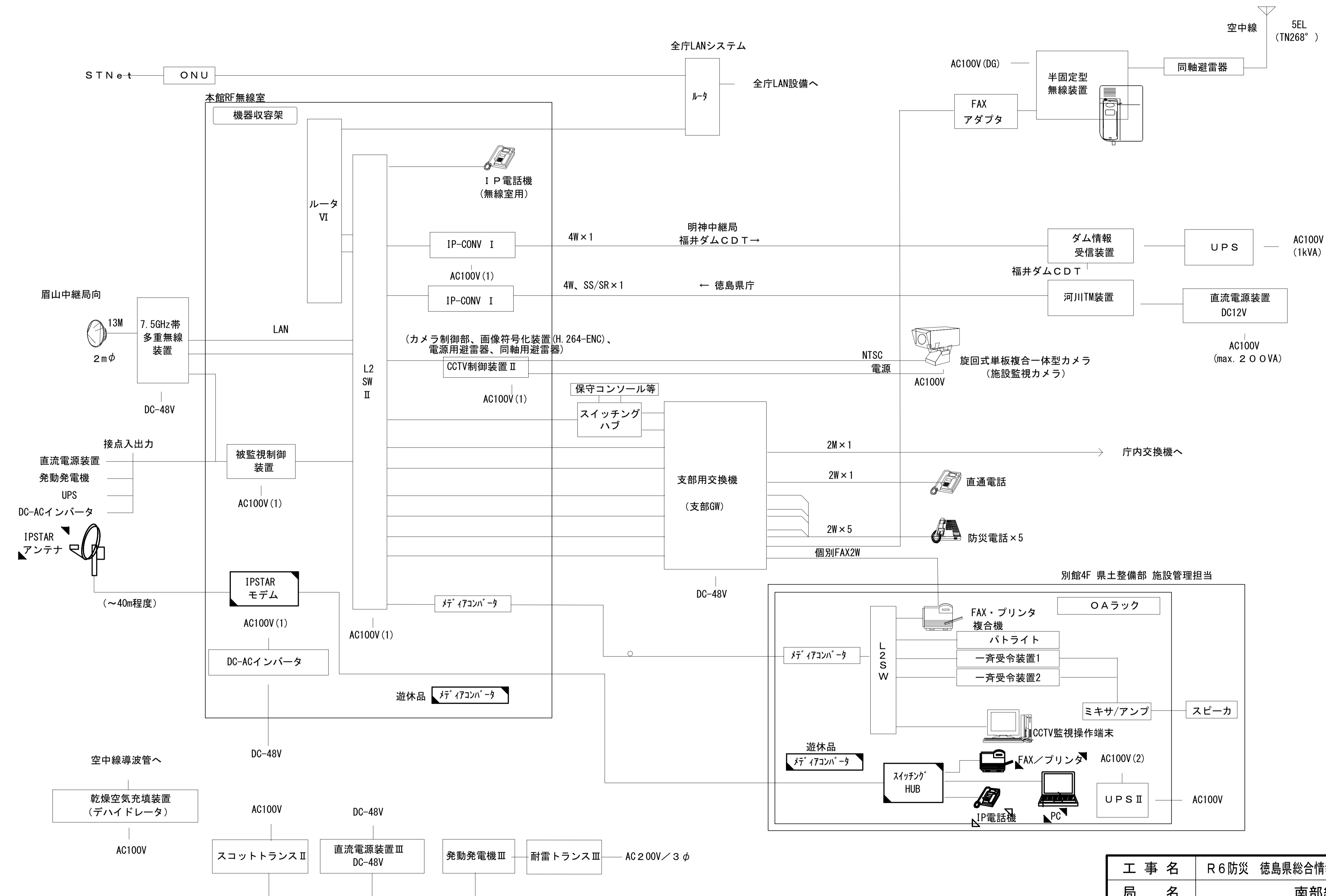
案内図



敷地平面図

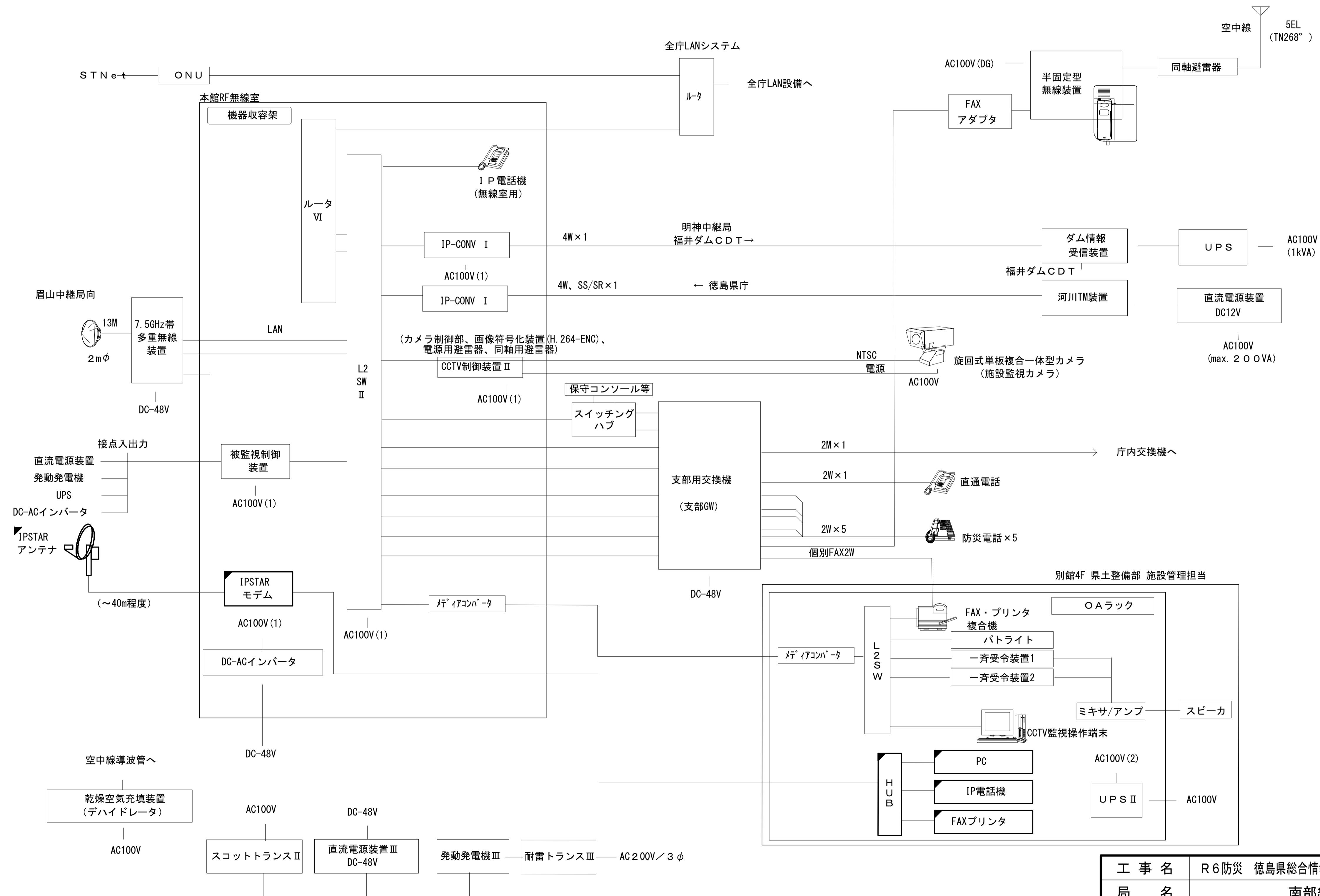
工事名	R6防災 徳島県総合情報通信ネットワークシステム衛星系更新工事		
局名	南部総合県民局阿南庁舎		
図面名	南部総合県民局阿南庁舎 敷地平面図		
作成年月日	令和6年3月		
尺度	NON	図面番号	0205-01-01
会社名	日本工営エナジーソリューションズ株式会社		
発注者名	徳島県		

南部総合県民局阿南庁舎 システム構成図(撤去)



工事名	R6防災 徳島県総合情報通信ネットワークシステム衛星系更新工事		
局名	南部総合県民局阿南庁舎		
図面名	南部総合県民局阿南庁舎 システム構成図(撤去)		
作成年月日	令和6年3月		
尺度	NON	図面番号	0205-02-01
会社名	日本工営エナジーソリューションズ株式会社		
発注者名	徳島県		

南部総合県民局阿南庁舎 システム構成図(新設)

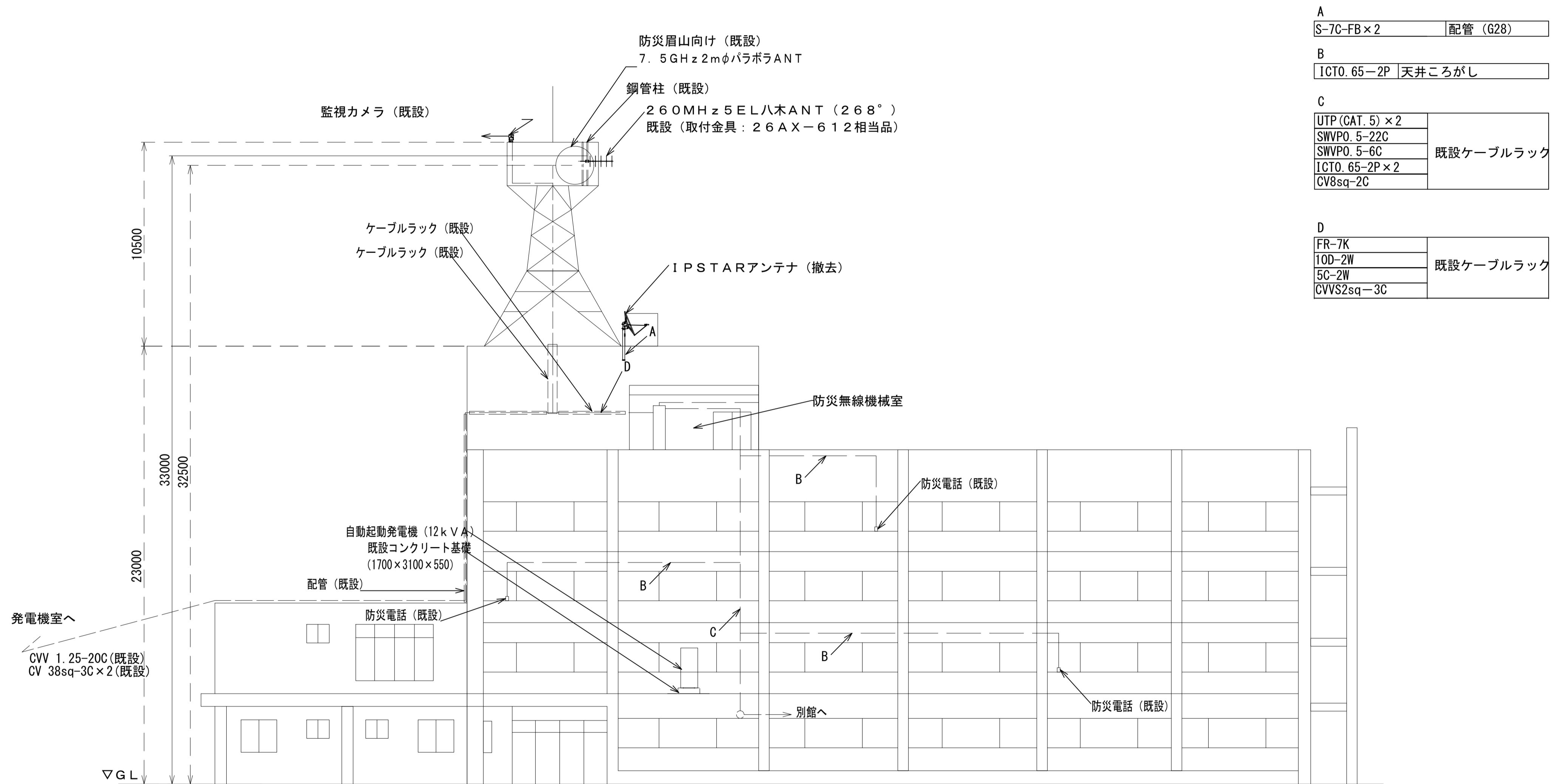


凡例

	新設
	別途新設
	既設

工事名	R6防災 徳島県総合情報通信ネットワークシステム衛星系更新工事		
局名	南部総合県民局阿南庁舎		
図面名	南部総合県民局阿南庁舎 システム構成図(新設)		
作成年月日	令和6年3月		
尺度	NON	図面番号	0205-02-02
会社名	日本工営エナジーソリューションズ株式会社		
発注者名	徳島県		

南部総合県民局阿南庁舎 建屋立面図(撤去)



A	
S-7C-FB x 2	配管 (G28)
B	
ICTO. 65-2P	天井こがし
C	
UTP (CAT. 5) x 2	既設ケーブルラック
SWVPO. 5-22C	
SWVPO. 5-6C	
ICTO. 65-2P x 2	
CV8sq-2C	
D	
FR-7K	既設ケーブルラック
10D-2W	
5C-2W	
CVVS2sq-3C	

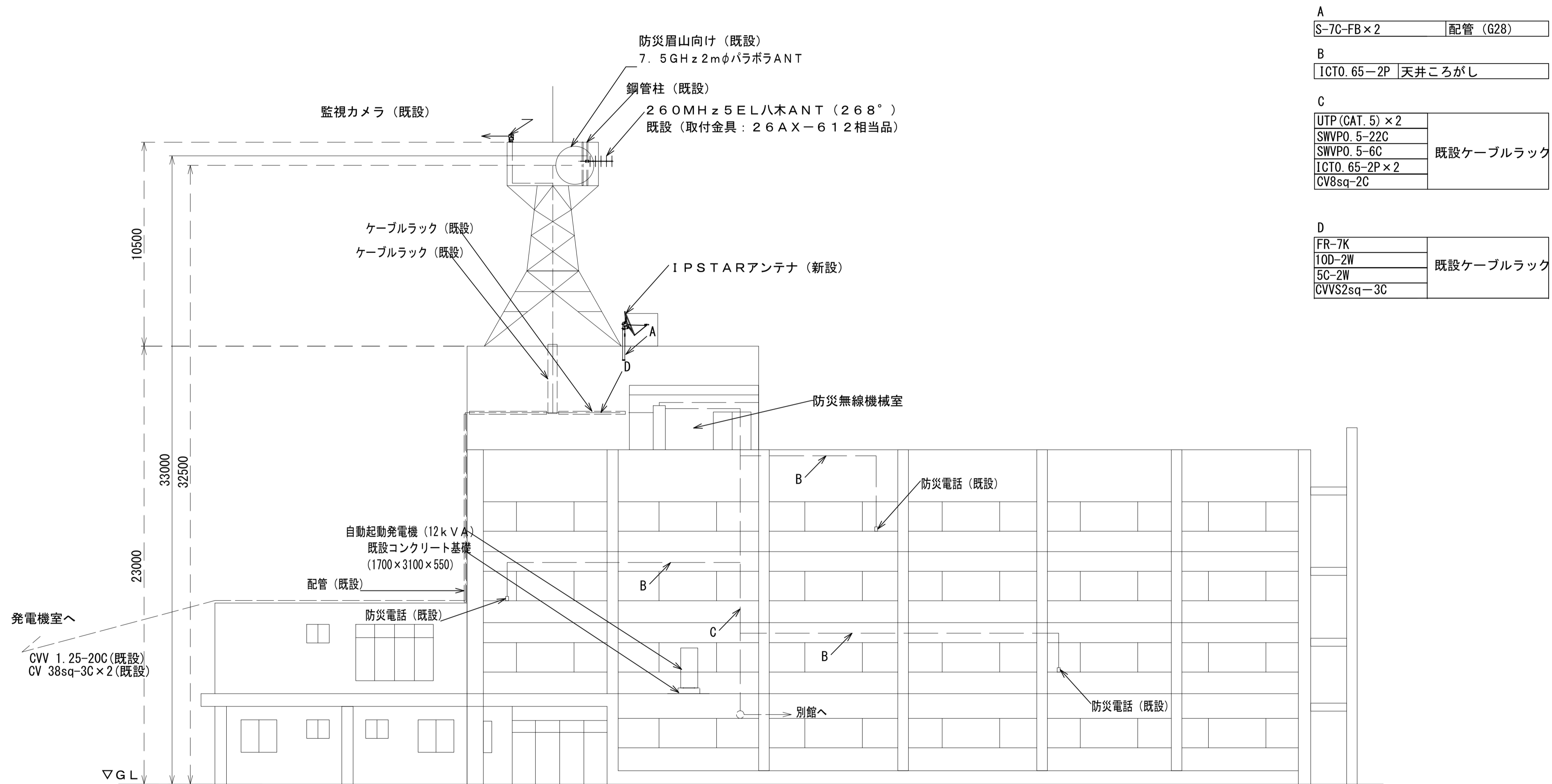
- 凡例
- ⊖ : 遠隔制御装置
 - ⊠ : ブルボックス
 - OA : OAラック
 - : 分電盤
 - ◆ : 貫通・区画処理

- 凡例
- : 撤去ケーブル
 - - : 既設ケーブル

工事名	R6防災 徳島県総合情報通信ネットワークシステム衛星系更新工事		
局名	南部総合県民局阿南庁舎		
図面名	南部総合県民局阿南庁舎 建屋立面図(撤去)		
作成年月日	令和6年3月		
尺度	1:150	図面番号	0205-03-01
会社名	日本工営エナジーソリューションズ株式会社		
発注者名	徳島県		

立面図 (S=1:150)

南部総合県民局阿南庁舎 建屋立面図(新設)



A	
S-7C-FB x 2	配管 (G28)
B	
ICTO. 65-2P	天井ころがし
C	
UTP (CAT. 5) x 2	既設ケーブルラック
SWVPO. 5-22C	
SWVPO. 5-6C	
ICTO. 65-2P x 2	
CV8sq-2C	
D	
FR-7K	既設ケーブルラック
10D-2W	
5C-2W	
CVVS2sq-3C	

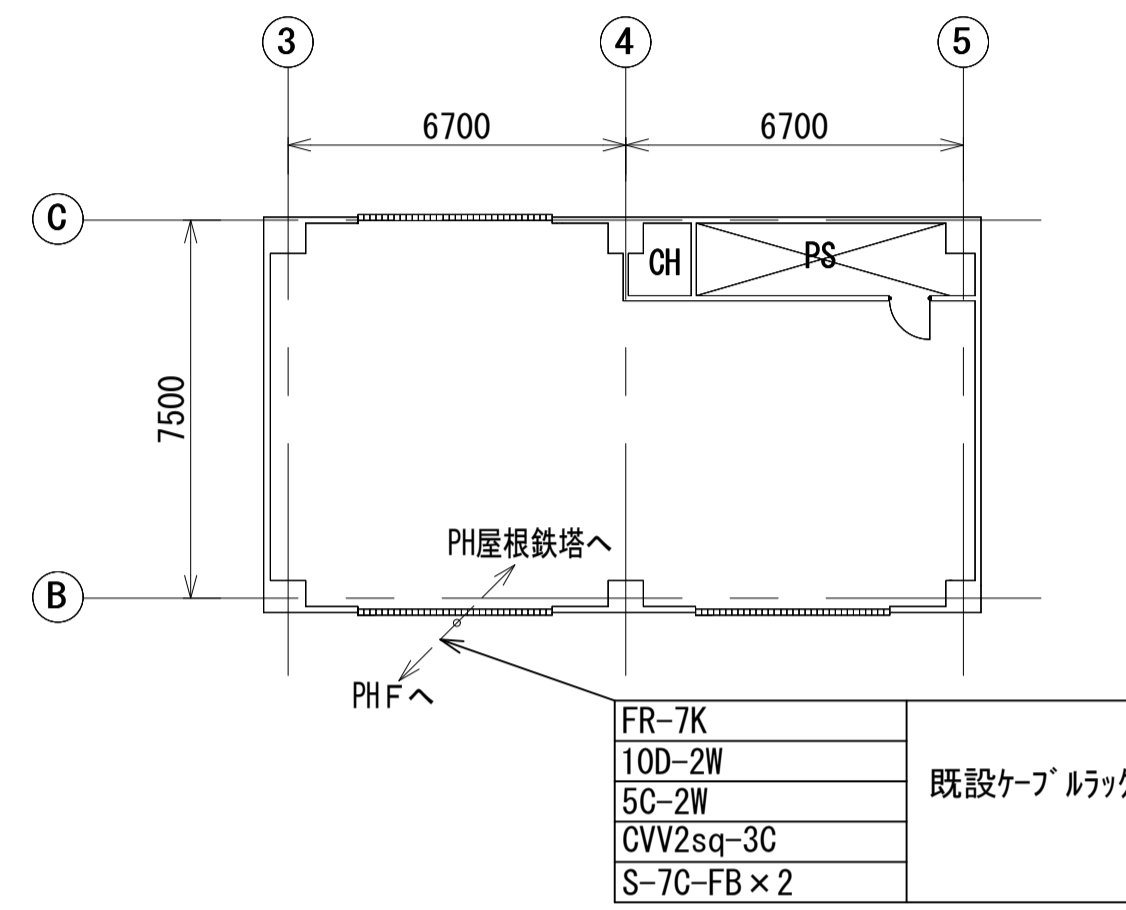
- 凡例
- ⊖ : 遠隔制御装置
 - ⊗ : ブルボックス
 - OA : OAラック
 - : 分電盤
 - ◆ : 貫通・区画処理

凡例	
—	新設ケーブル
- - -	既設ケーブル

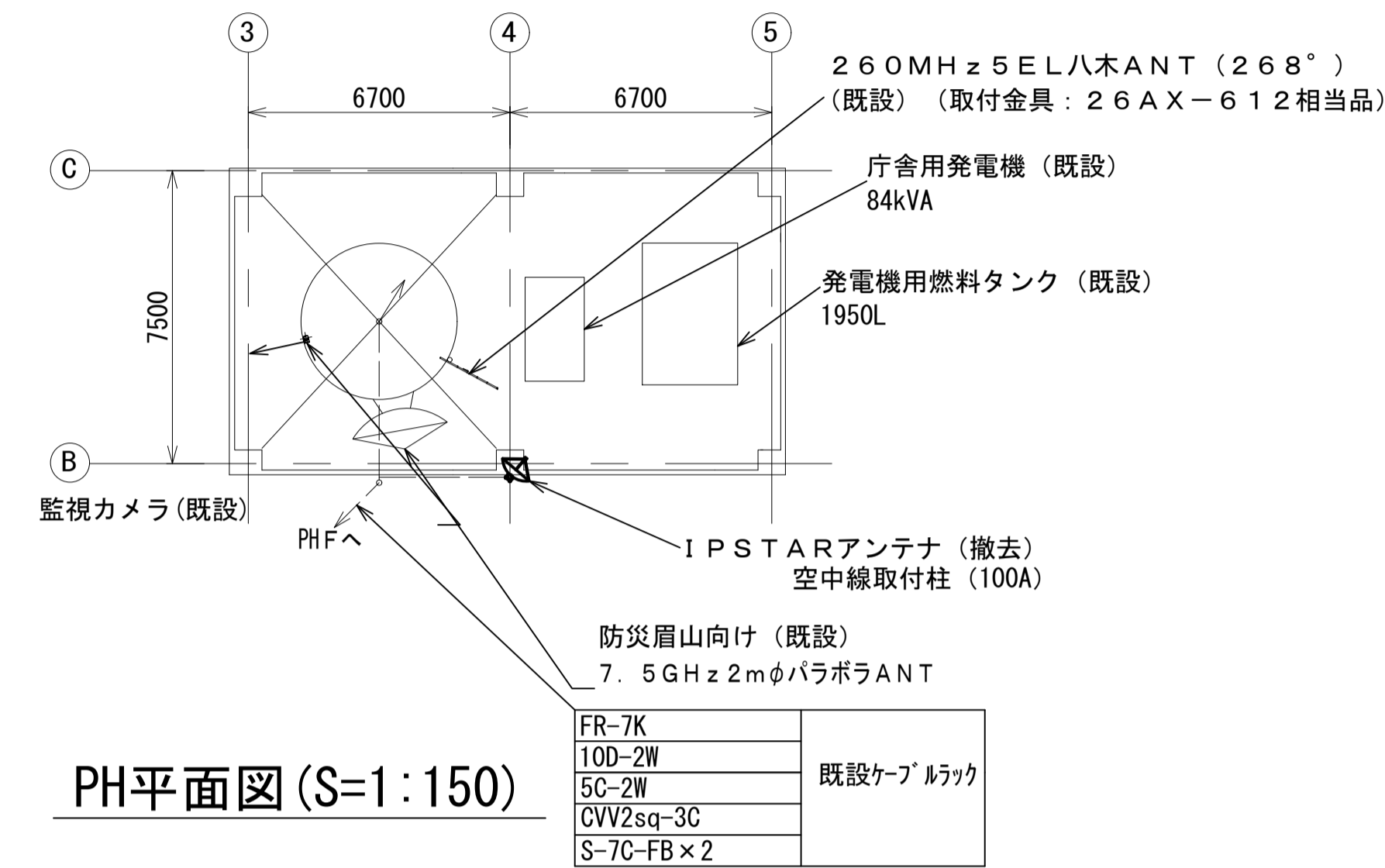
工事名	R6防災 徳島県総合情報通信ネットワークシステム衛星系更新工事		
局名	南部総合県民局阿南庁舎		
図面名	南部総合県民局阿南庁舎 建屋立面図(新設)		
作成年月日	令和6年3月		
尺度	1:150	図面番号	0205-03-02
会社名	日本工営エナジーソリューションズ株式会社		
発注者名	徳島県		

立面図 (S=1:150)

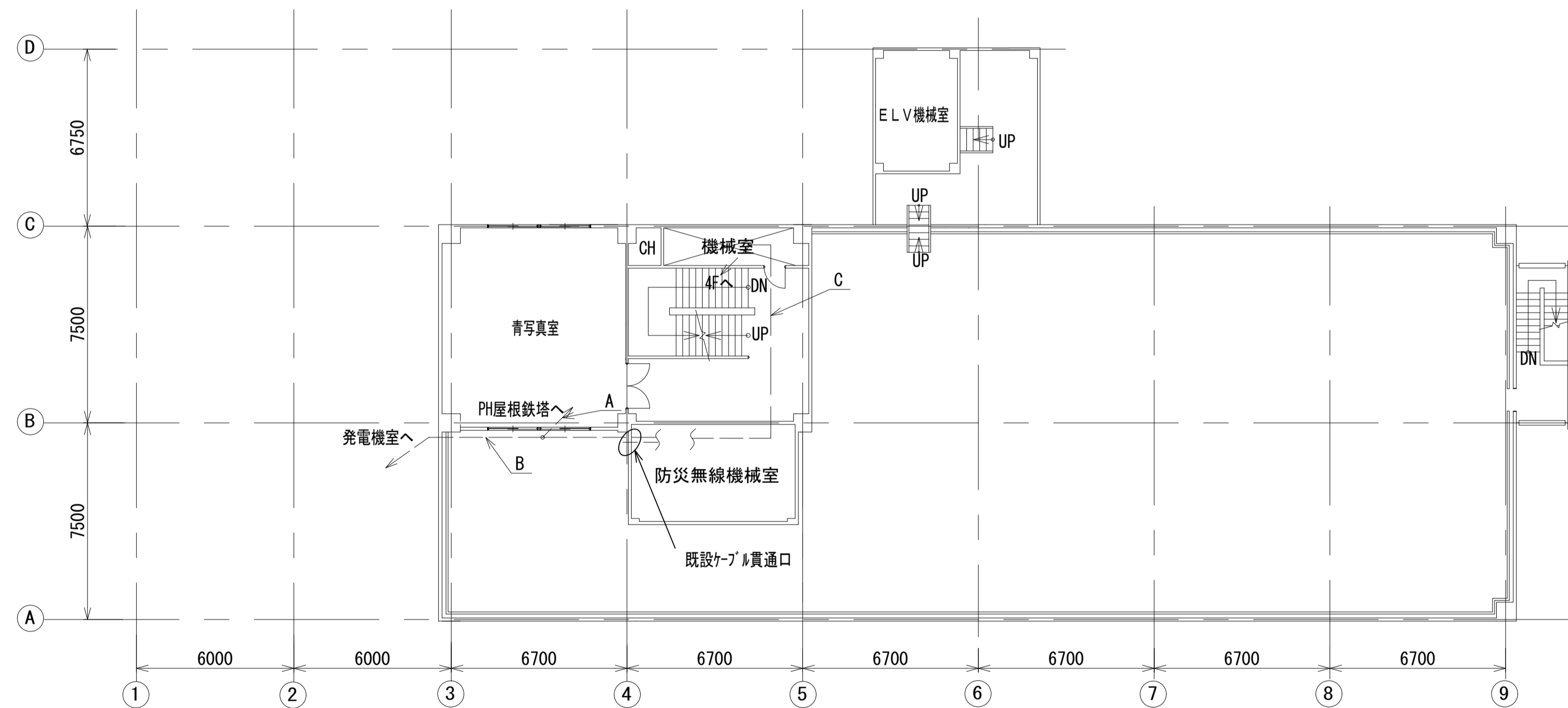
南部総合県民局阿南庁舎 屋上配置配線図(撤去)



PH1階平面図 (S=1:150)



PH平面図 (S=1:150)



平面図 (S=1:150)

FR-7K	既設ケーブルラック
10D-2W	
5C-2W	
CVV2sq-3C	
S-7C-FB×2	

CV38sq-3C (既設)	G54 (既設)
CVV2sq-30C (既設)	G42 (既設)

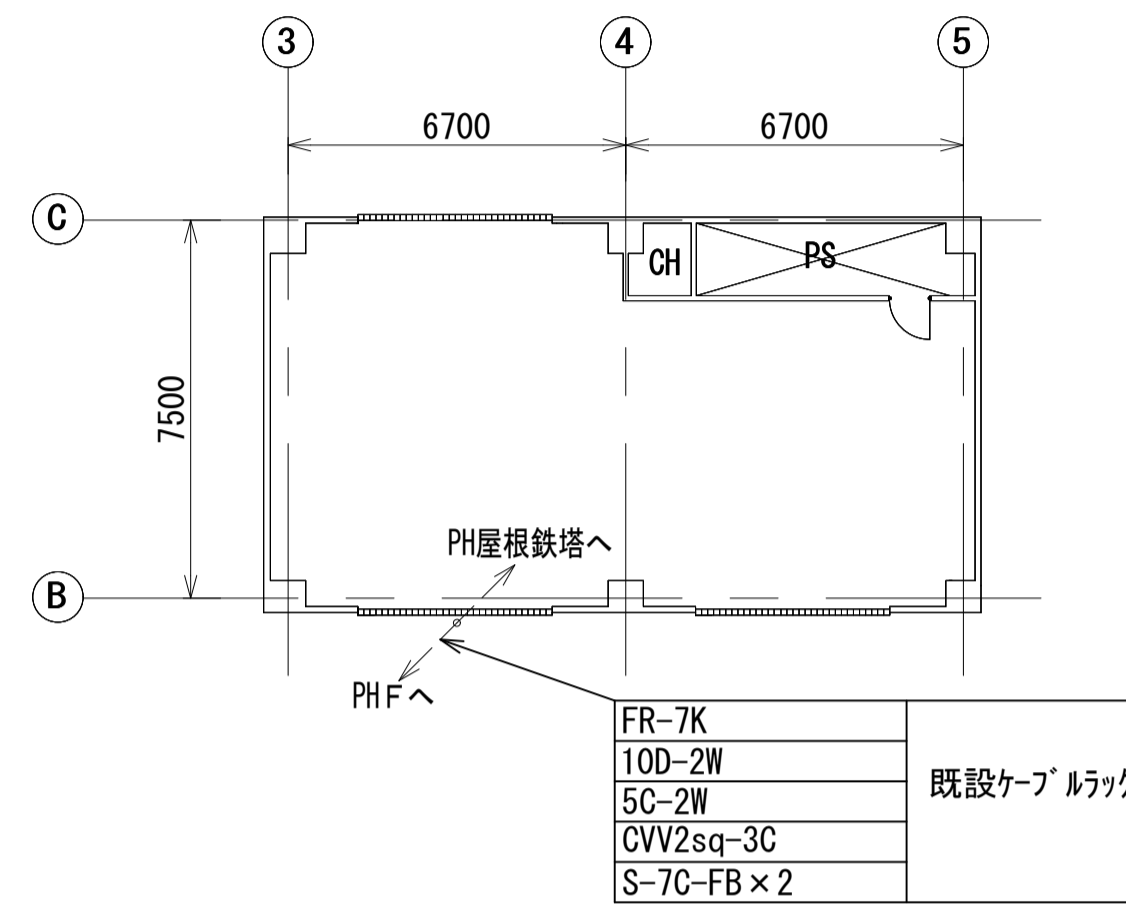
CPEV 0.65-5P×4	ケーブルラック (既設)
UTP (CAT.5)	
SWVPO.5-6C	
ICTO.65-20P	
SM-2C	
10D-2W	
CV22sq-3C×2	
PCM局内0.5-5P	

- 凡例
- ⊙ : 遠隔制御装置
 - ⊠ : ブルボックス
 - OA : OAラック
 - : 分電盤
 - ◆ : 貫通・区画処理

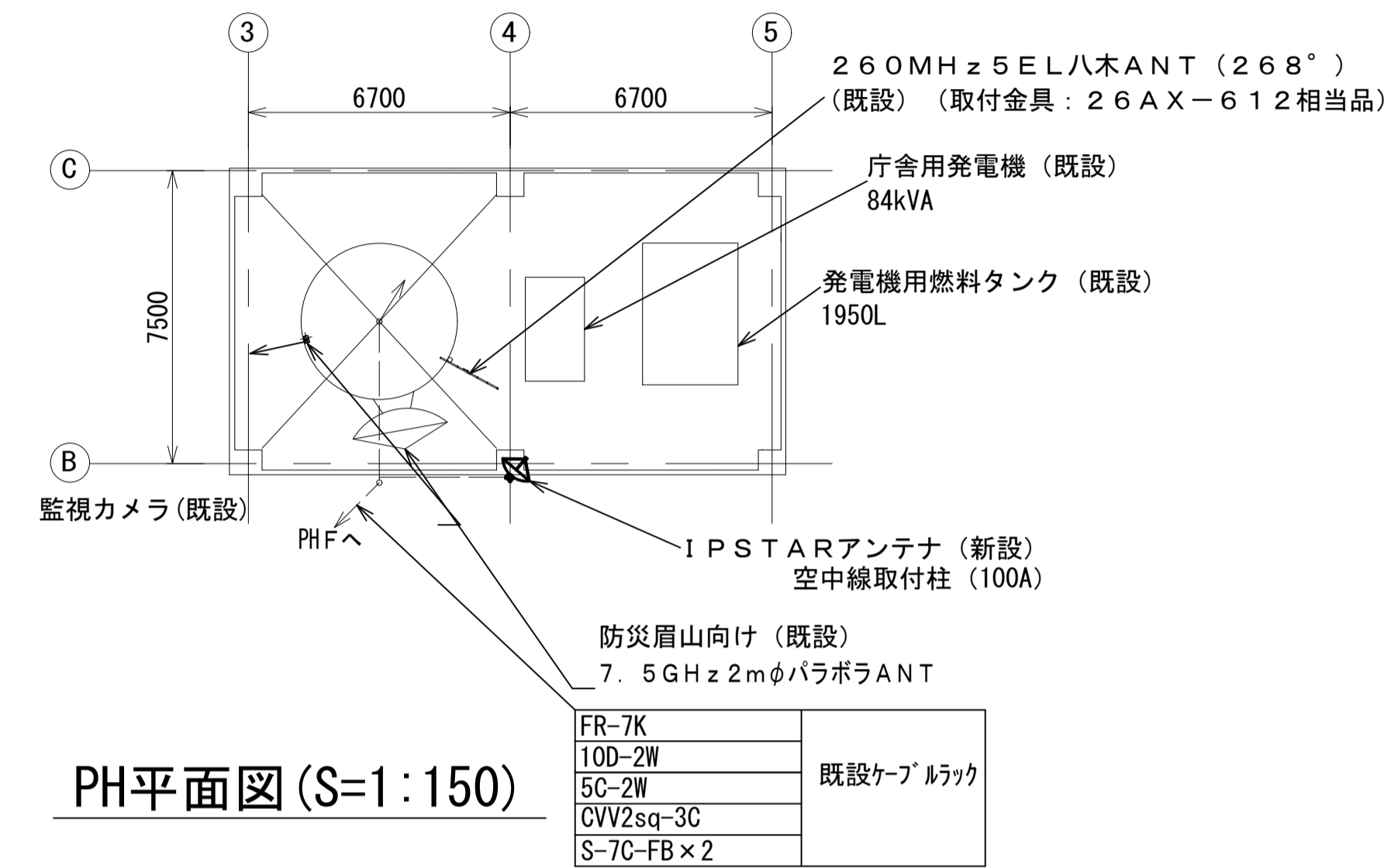
- 凡例
- : 撤去ケーブル
 - : 既設ケーブル

工事名	R6防災 徳島県総合情報通信ネットワークシステム衛星系更新工事		
局名	南部総合県民局阿南庁舎		
図面名	南部総合県民局阿南庁舎 屋上配置配線図(撤去)		
作成年月日	令和6年3月		
尺度	1:150	図面番号	0205-05-01
会社名	日本工営エナジーソリューションズ株式会社		
発注者名	徳島県		

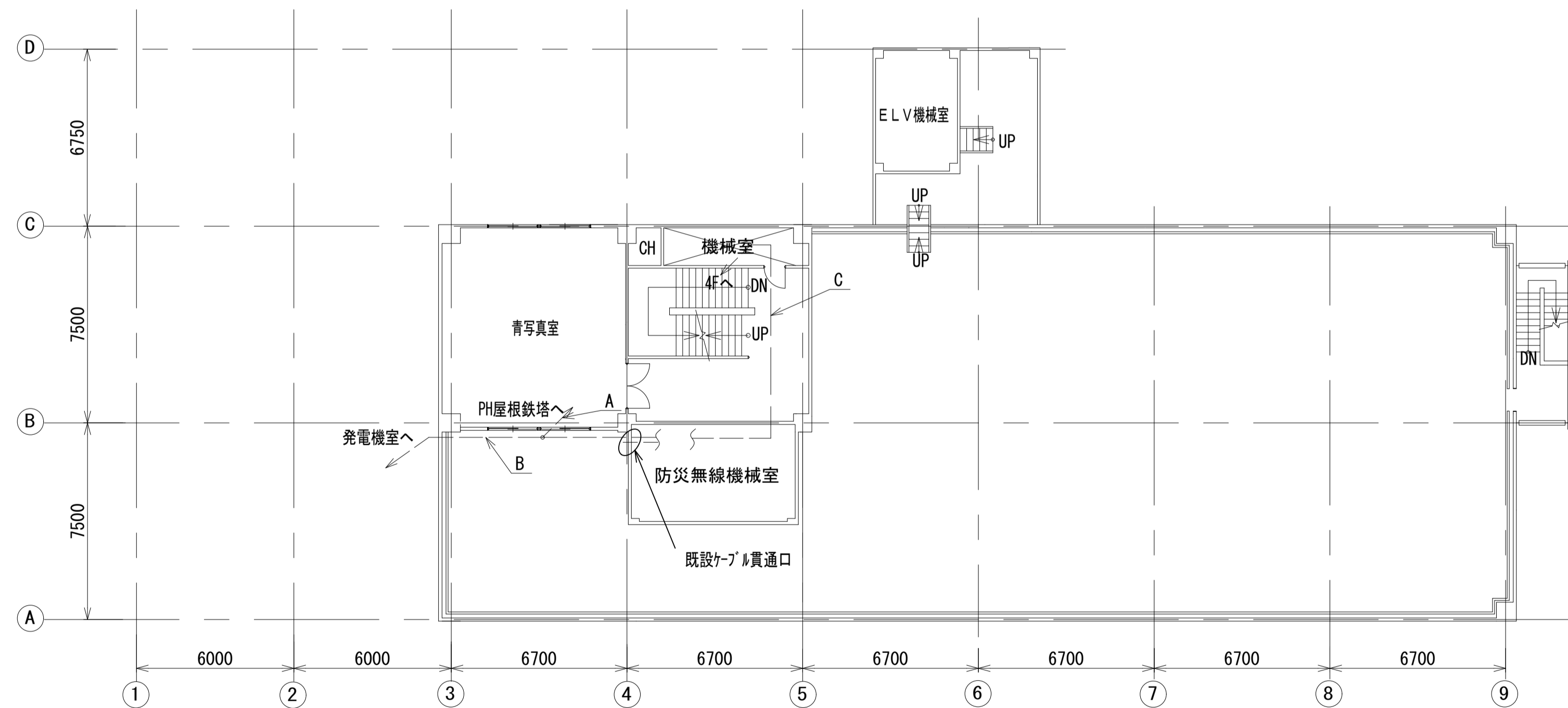
南部総合県民局阿南庁舎 屋上配置配線図(新設)



PH1階平面図 (S=1:150)



PH平面図 (S=1:150)



平面図 (S=1:150)

A

FR-7K	既設ケーブルラック
10D-2W	
5C-2W	
CVV2sq-3C	
S-7C-FB×2	

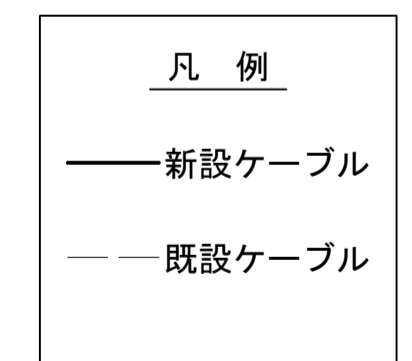
B

CV38sq-3C (既設)	G54 (既設)
CVV2sq-30C (既設)	G42 (既設)

C

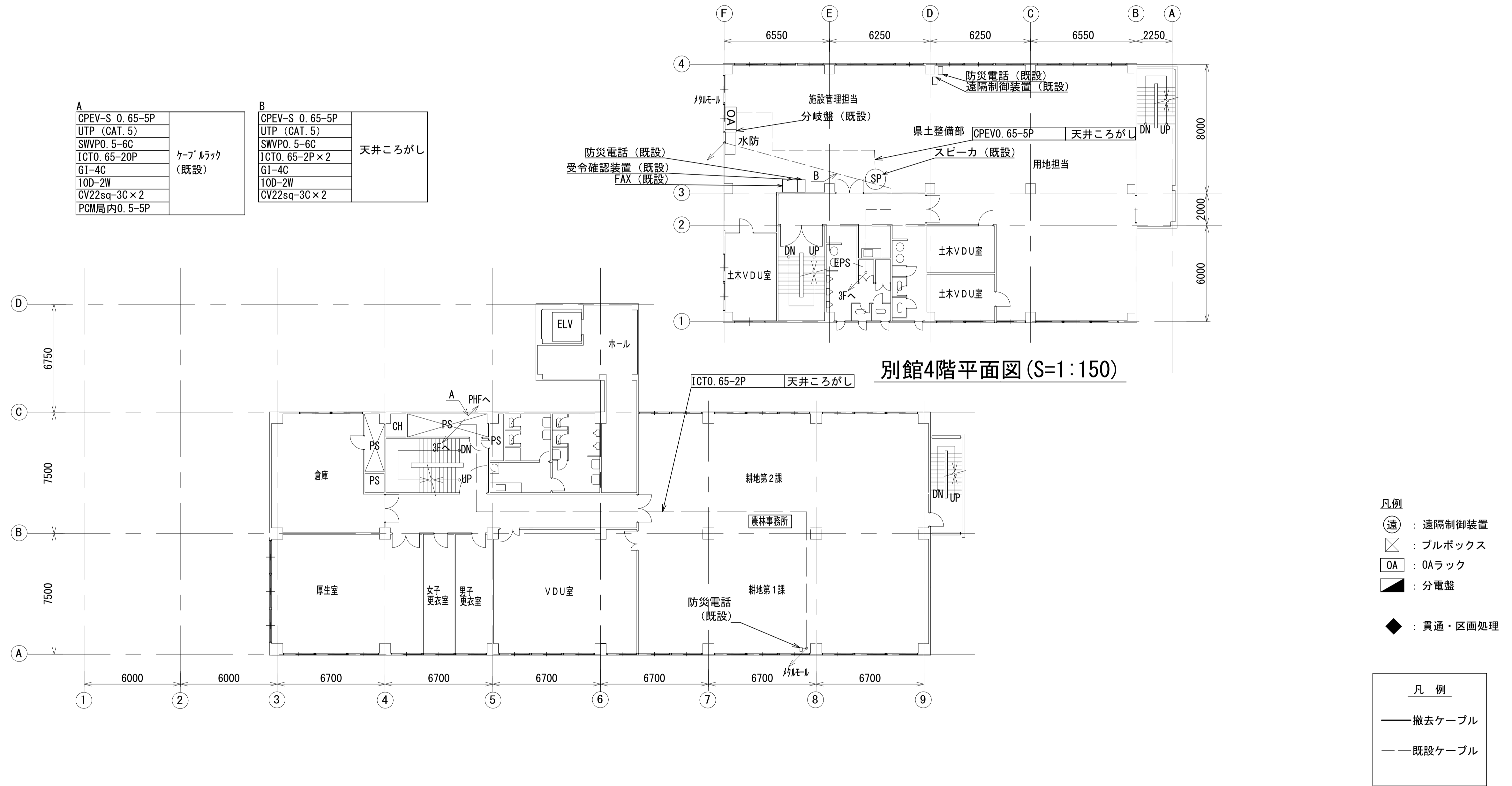
CPEV 0.65-5P×4	ケーブルラック (既設)
UTP (CAT.5)	
SWVPO.5-6C	
ICTO.65-20P	
SM-2C	
10D-2W	
CV22sq-3C×2	
PCM局内0.5-5P	

- 凡例
- ⊙ : 遠隔制御装置
 - ⊠ : ブルボックス
 - OA : OAラック
 - : 分電盤
 - ◆ : 貫通・区画処理



工事名	R6防災 徳島県総合情報通信ネットワークシステム衛星系更新工事		
局名	南部総合県民局阿南庁舎		
図面名	南部総合県民局阿南庁舎 屋上配置配線図(新設)		
作成年月日	令和6年3月		
尺度	1:150	図面番号	0205-05-02
会社名	日本工営エナジーソリューションズ株式会社		
発注者名	徳島県		

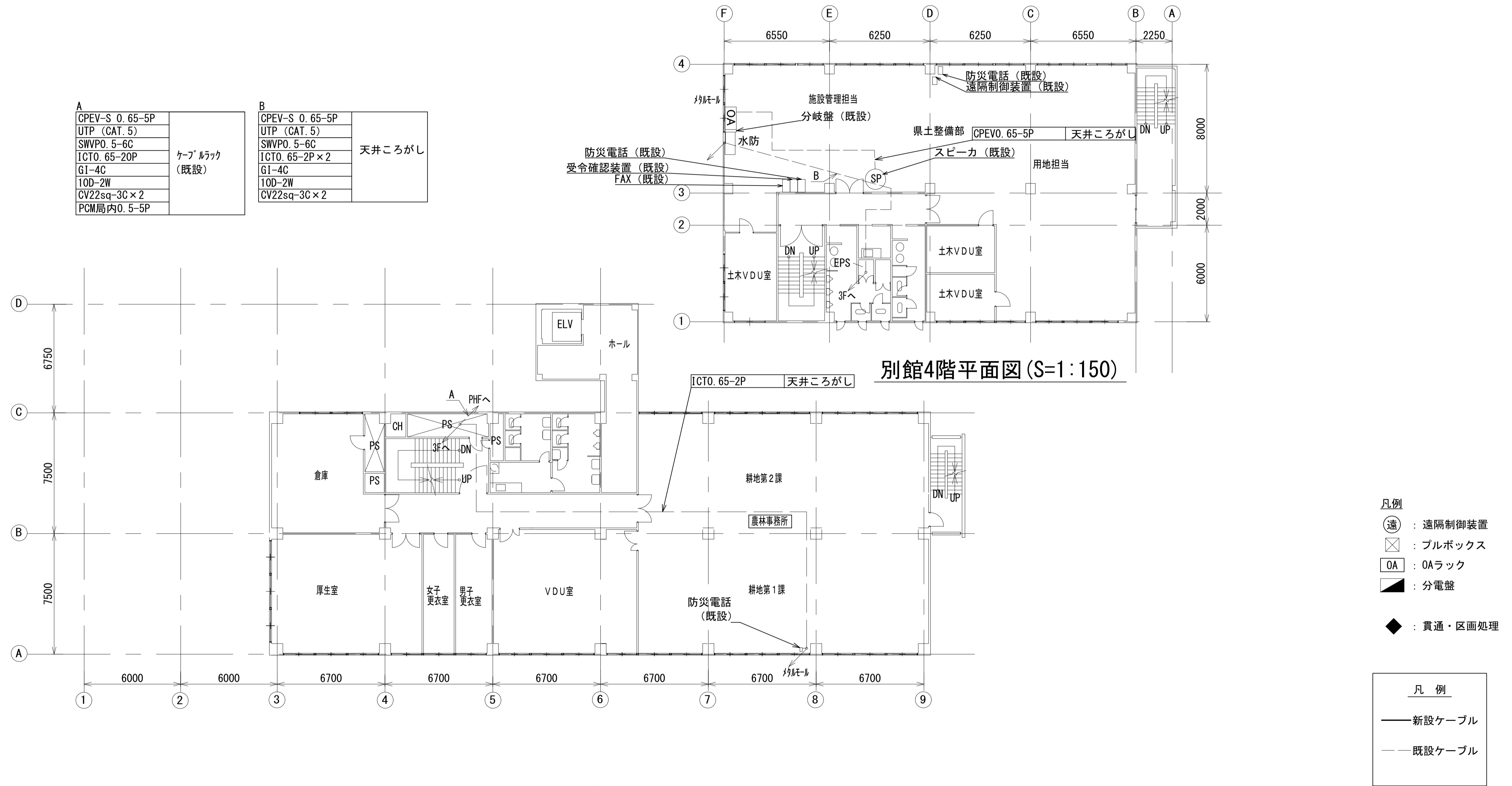
南部総合県民局阿南庁舎 4階配置配線図(撤去)



平面図 (S=1:150)

工事名	R6防災 徳島県総合情報通信ネットワークシステム衛星系更新工事		
局名	南部総合県民局阿南庁舎		
図面名	南部総合県民局阿南庁舎 4階配置配線図(撤去)		
作成年月日	令和6年3月		
尺度	1:150	図面番号	0205-05-03
会社名	日本工営エナジーソリューションズ株式会社		
発注者名	徳島県		

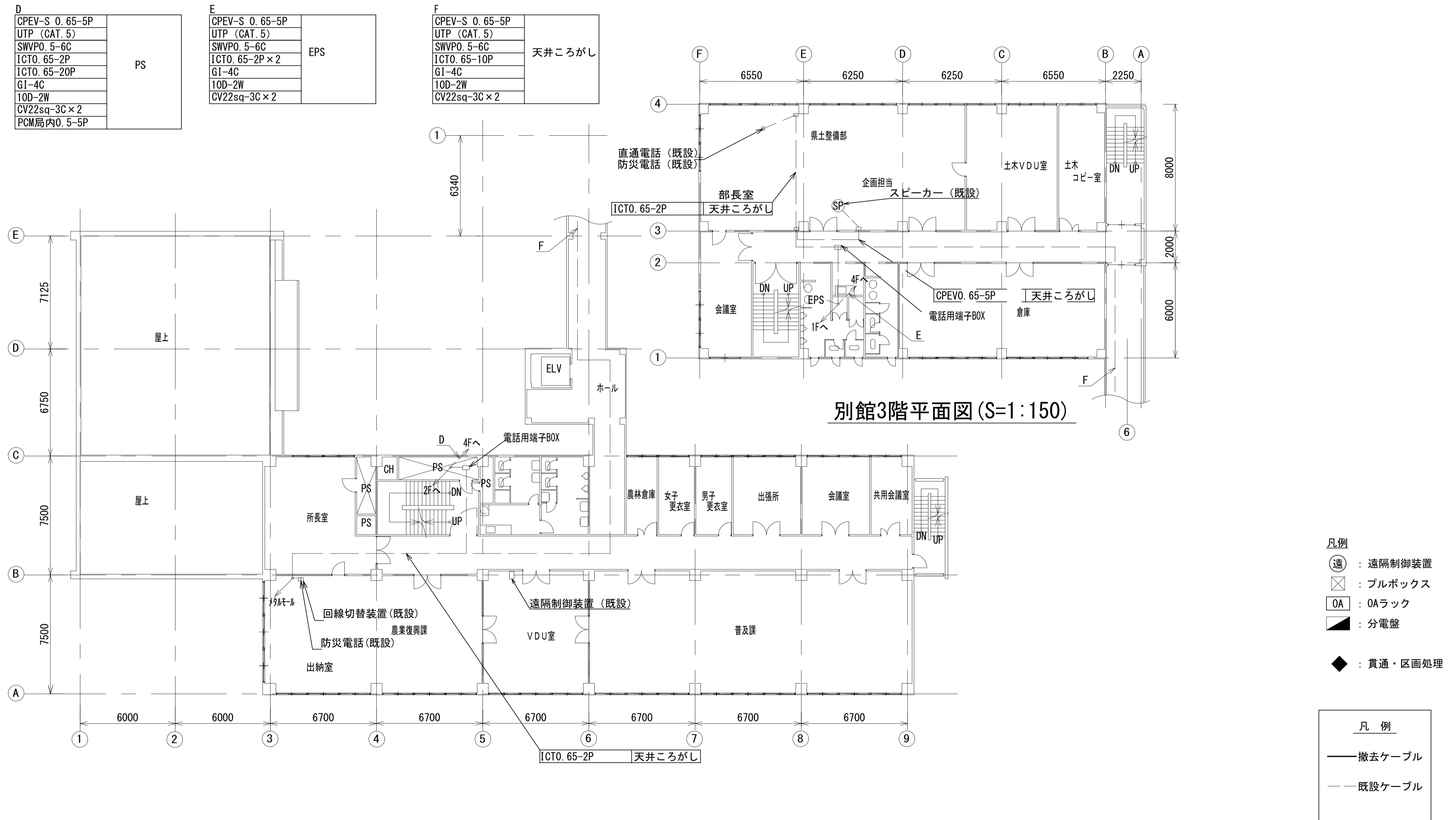
南部総合県民局阿南庁舎 4階配置配線図(新設)



平面図 (S=1:150)

工事名	R6防災 徳島県総合情報通信ネットワークシステム衛星系更新工事		
局名	南部総合県民局阿南庁舎		
図面名	南部総合県民局阿南庁舎 4階配置配線図(新設)		
作成年月日	令和6年3月		
尺度	1:150	図面番号	0205-05-04
会社名	日本工営エナジーソリューションズ株式会社		
発注者名	徳島県		

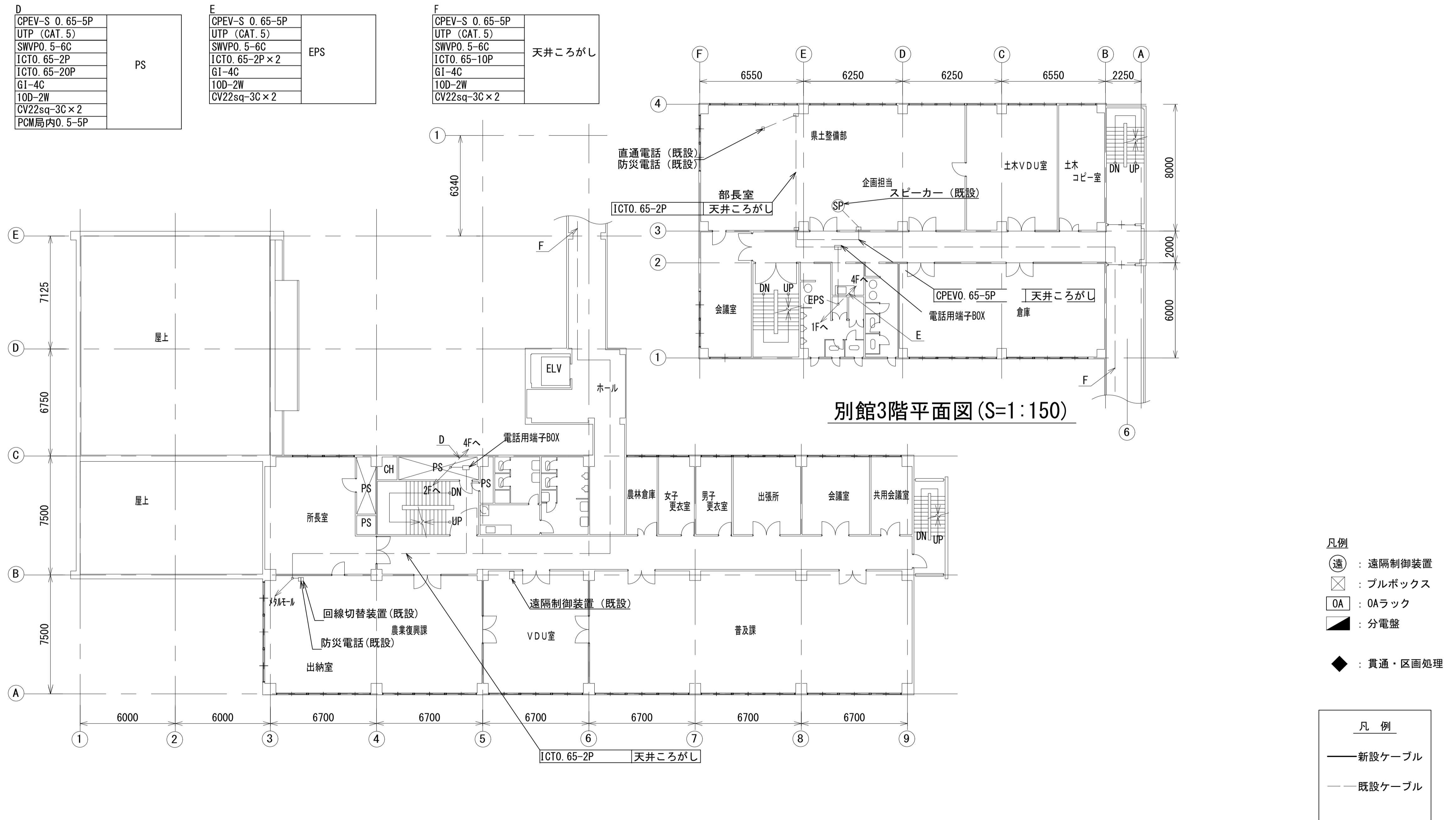
南部総合県民局阿南庁舎 3階配置配線図(撤去)



平面図 (S=1:150)

工事名	R6防災 徳島県総合情報通信ネットワークシステム衛星系更新工事		
局名	南部総合県民局阿南庁舎		
図面名	南部総合県民局阿南庁舎 3階配置配線図(撤去)		
作成年月日	令和6年3月		
尺度	1:150	図面番号	0205-05-05
会社名	日本工営エナジーソリューションズ株式会社		
発注者名	徳島県		

南部総合県民局阿南庁舎 3階配置配線図(新設)

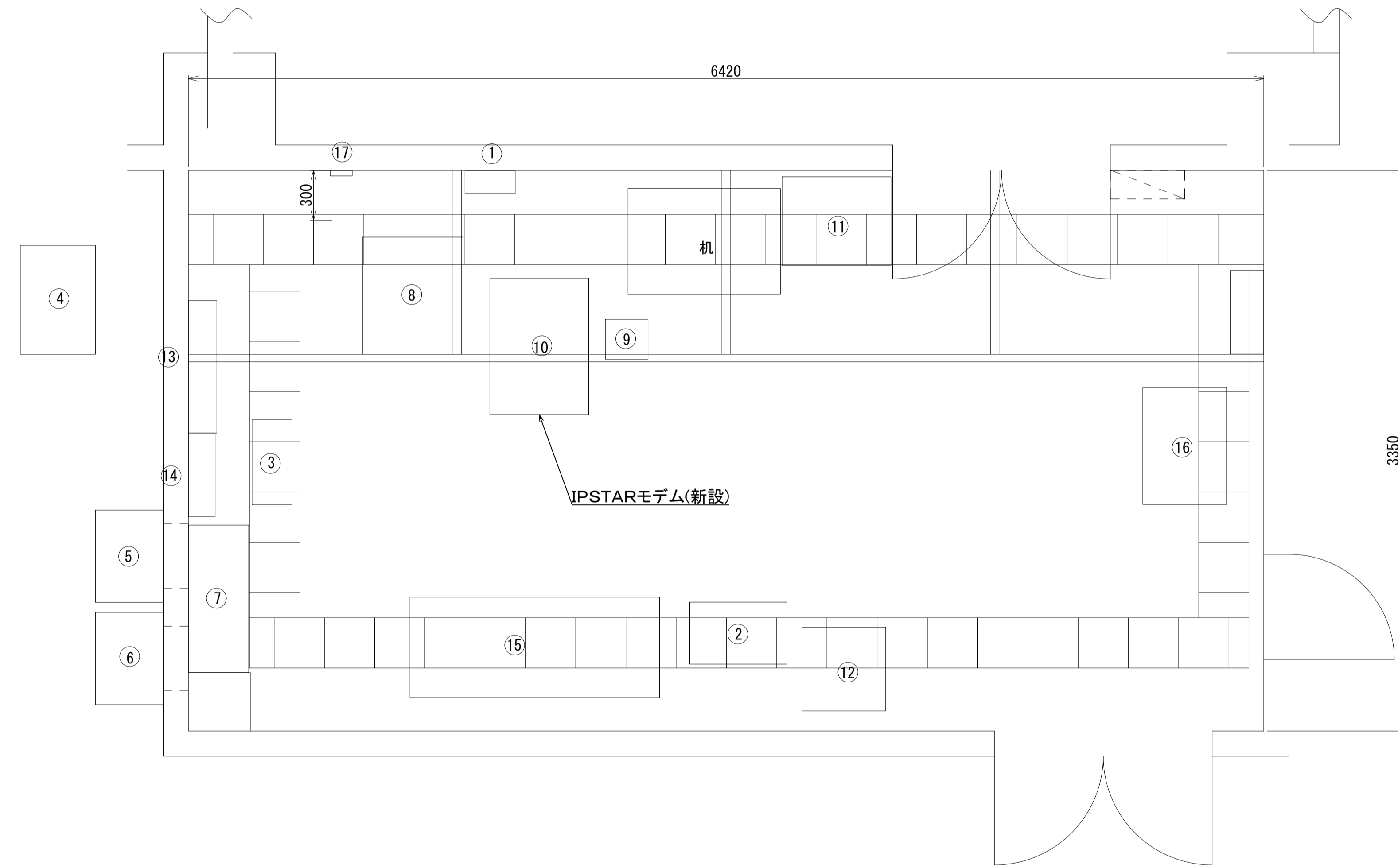
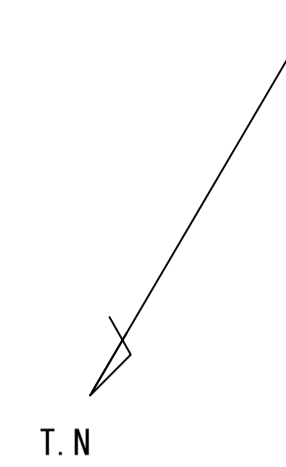


別館3階平面図 (S=1:150)

平面図 (S=1:150)

工事名	R6防災 徳島県総合情報通信ネットワークシステム衛星系更新工事		
局名	南部総合県民局阿南庁舎		
図面名	南部総合県民局阿南庁舎 3階配置配線図(新設)		
作成年月日	令和6年3月		
尺度	1:150	図面番号	0205-05-06
会社名	日本工営エナジーソリューションズ株式会社		
発注者名	徳島県		

南部総合県民局阿南庁舎 PHF階防災無線機械室配置配線図(新設)



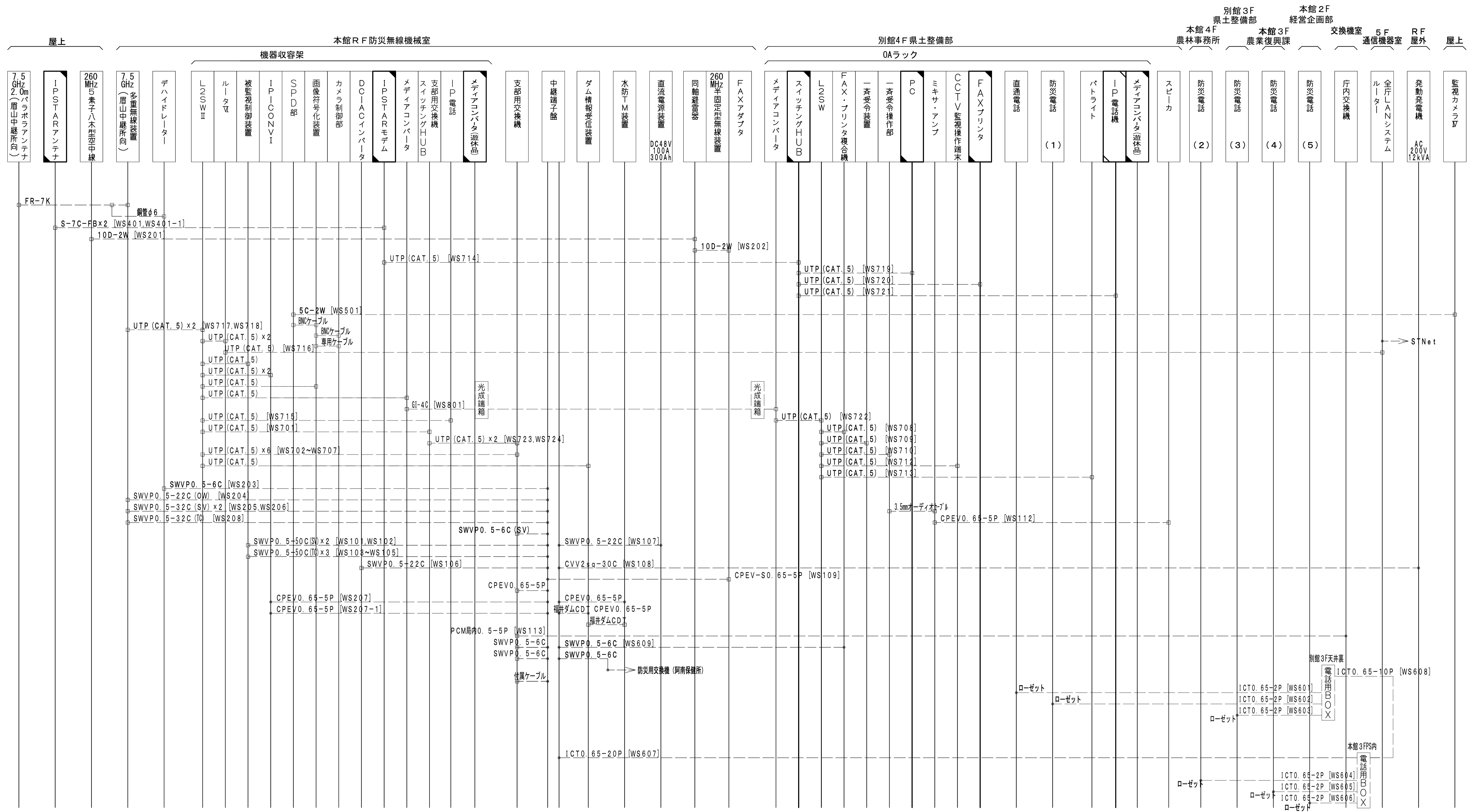
品番	機器名称	機器寸法 (W x D x H)	備考
1	デハイドレータ	450x170x650	
2	IDF	400x400x2050	
3	空調機 (天吊TYPE)		
4	空調機 (屋外用)		
5	換気扇 (吸気用)	520x520x250	
6	換気扇 (排気用)	520x520x250	
7	ロッカー	1200x400x2000	
8	庁内LAN	600x700x750	
9	7.5GHz多重無線装置 (眉山向)	260x265x2300	
10	機器収容架	600x817x2000	
11	耐雷トランス 15kVA	600x530x1000	
12	スコットトランス 10kVA	500x520x625	
13	AC分電盤	800x160x1200	
14	DC分電盤	500x120x700	
15	直流電源装置 (100A/300AH)	1500x600x1950	
16	支部用交換機	700x500x2000	
17	成端箱	130x35x195	

凡例
— 新設ケーブル
- - 既設ケーブル

工事名	R6防災 徳島県総合情報通信ネットワークシステム衛星系更新工事		
局名	南部総合県民局阿南庁舎		
図面名	南部総合県民局阿南庁舎 PHF階防災無線機械室配置配線図(新設)		
作成年月日	令和6年3月		
尺度	1:20	図面番号	0205-05-08
会社名	日本工営エナジーソリューションズ株式会社		
発注者名	徳島県		

平面図 (S=1:20)

南部総合県民局阿南庁舎 配線系統図1(撤去)



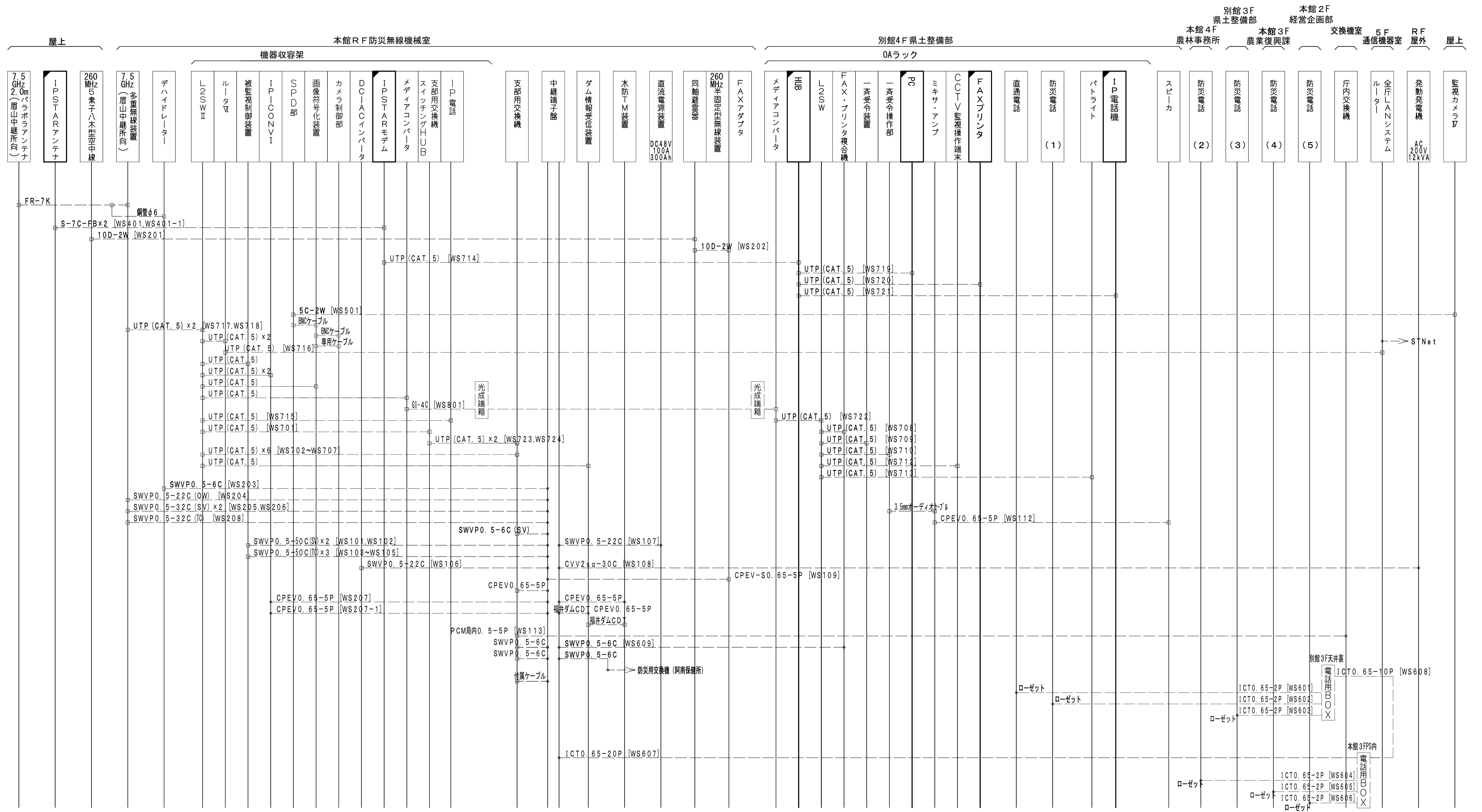
凡例

- 撤去 ——— 撤去ケーブル
- 別途移設 ——— 既設ケーブル
- 別途撤去
- 既設

※1. 同一室内各装置間の各種ケーブルの敷設については、各装置据付歩掛に含む。

工事名	R6防災 徳島県総合情報通信ネットワークシステム衛星系更新工事		
局名	南部総合県民局阿南庁舎		
図面名	南部総合県民局阿南庁舎 配線系統図1(撤去)		
作成年月日	令和6年3月		
尺度	NON	図面番号	0205-06-01
会社名	日本工営エナジーソリューションズ株式会社		
発注者名	徳島県		

南部総合県民局阿南庁舎 配線系統図1(新設)

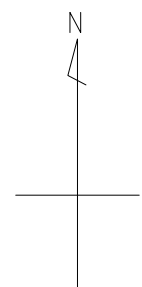


凡例	
	新設ケーブル
	既設ケーブル
	別途新設ケーブル
	別途既設ケーブル

※1. 同一室内各装置間の各種ケーブルの敷設については、各装置据付歩掛に含む。
 ※2. 架内のケーブルは付属ケーブルとする。

工事名	R6防災 徳島県総合情報通信ネットワークシステム衛星系更新工事		
局名	南部総合県民局阿南庁舎		
図面名	南部総合県民局阿南庁舎 配線系統図1(新設)		
作成年月日	令和6年3月		
尺度	NON	図面番号	0205-06-02
会社名	日本工営エナジーソリューションズ株式会社		
発注者名	徳島県		

南部総合県民局美波庁舎 敷地平面図

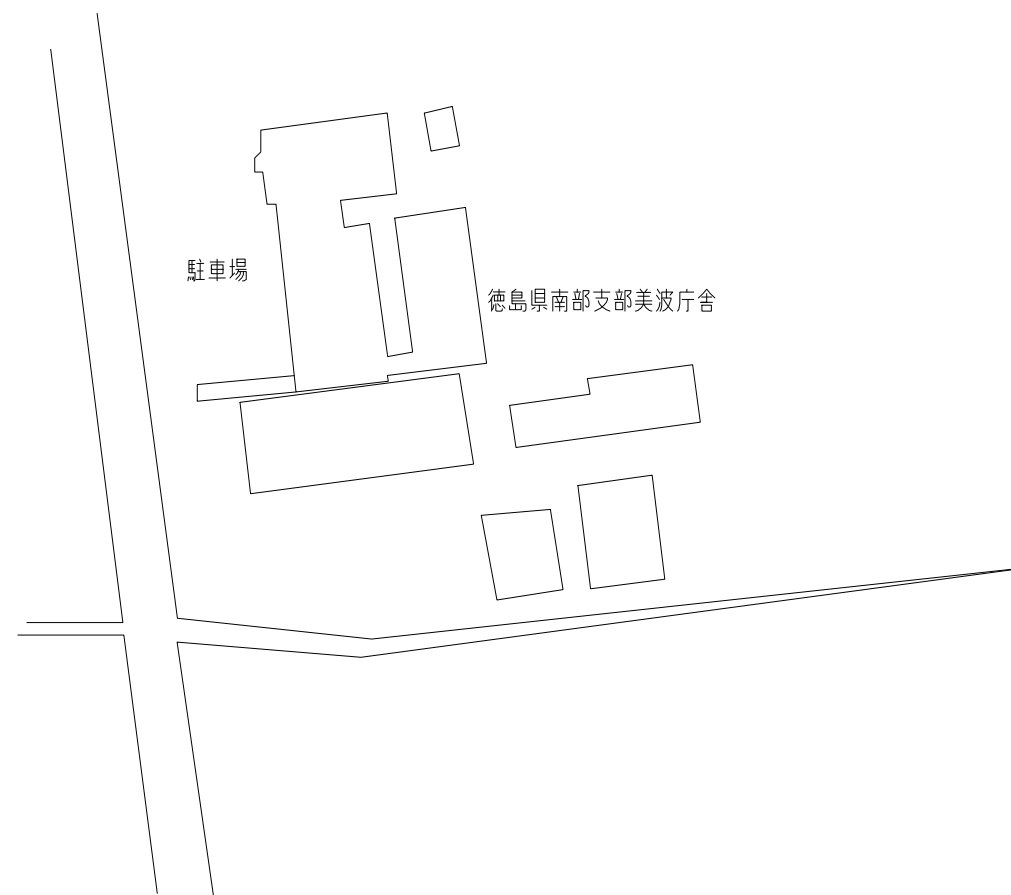


設計場所



「この地図は、国土院発行の2万5千分の1地形図を使用したものである。」

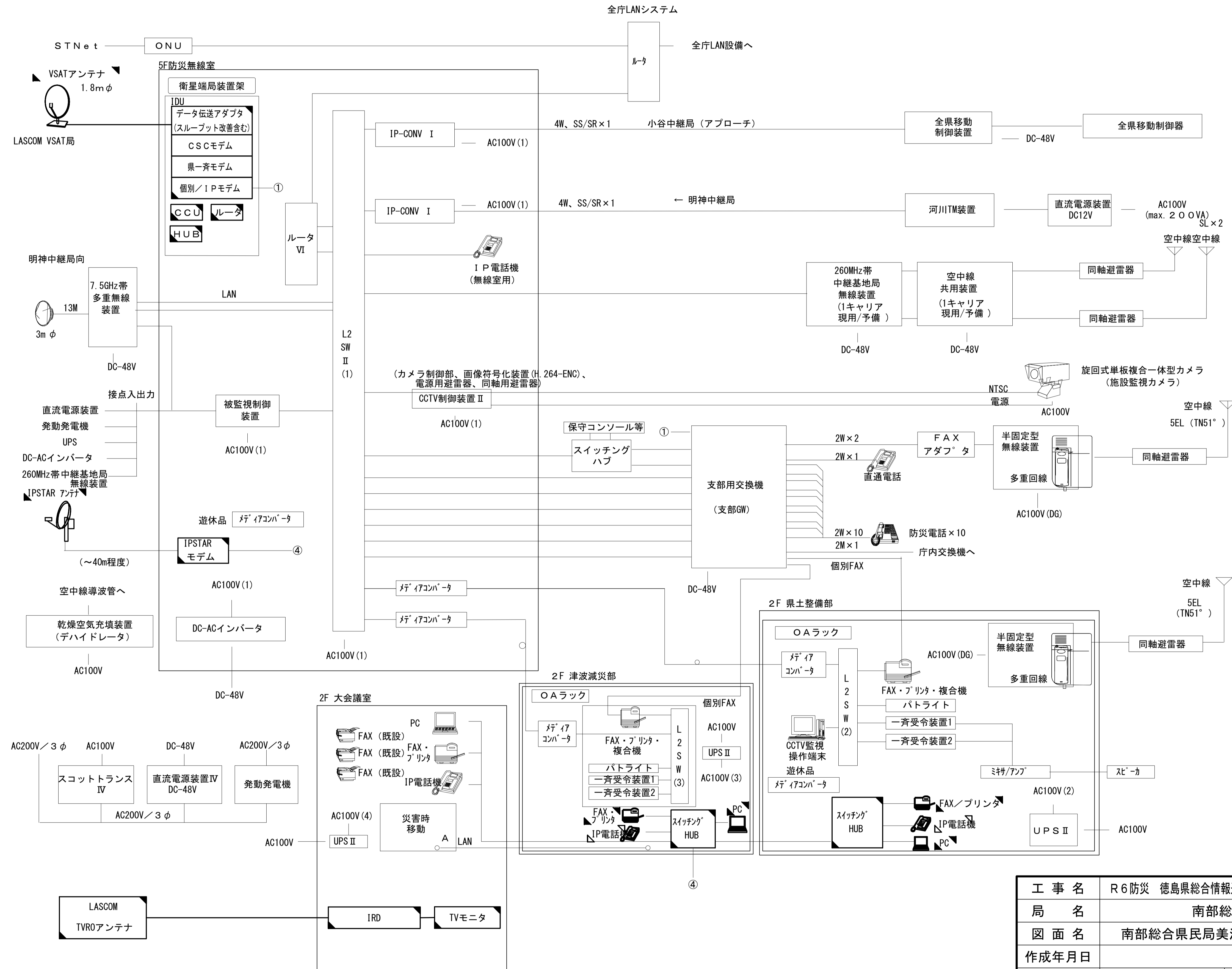
案内図



敷地平面図

工事名	R6防災 徳島県総合情報通信ネットワークシステム衛星系更新工事		
局名	南部総合県民局美波庁舎		
図面名	南部総合県民局美波庁舎 敷地平面図		
作成年月日	令和6年3月		
尺度	NON	図面番号	0206-01-01
会社名	日本工営エナジーソリューションズ株式会社		
発注者名	徳島県		

南部総合県民局美波庁舎 システム構成図(撤去)

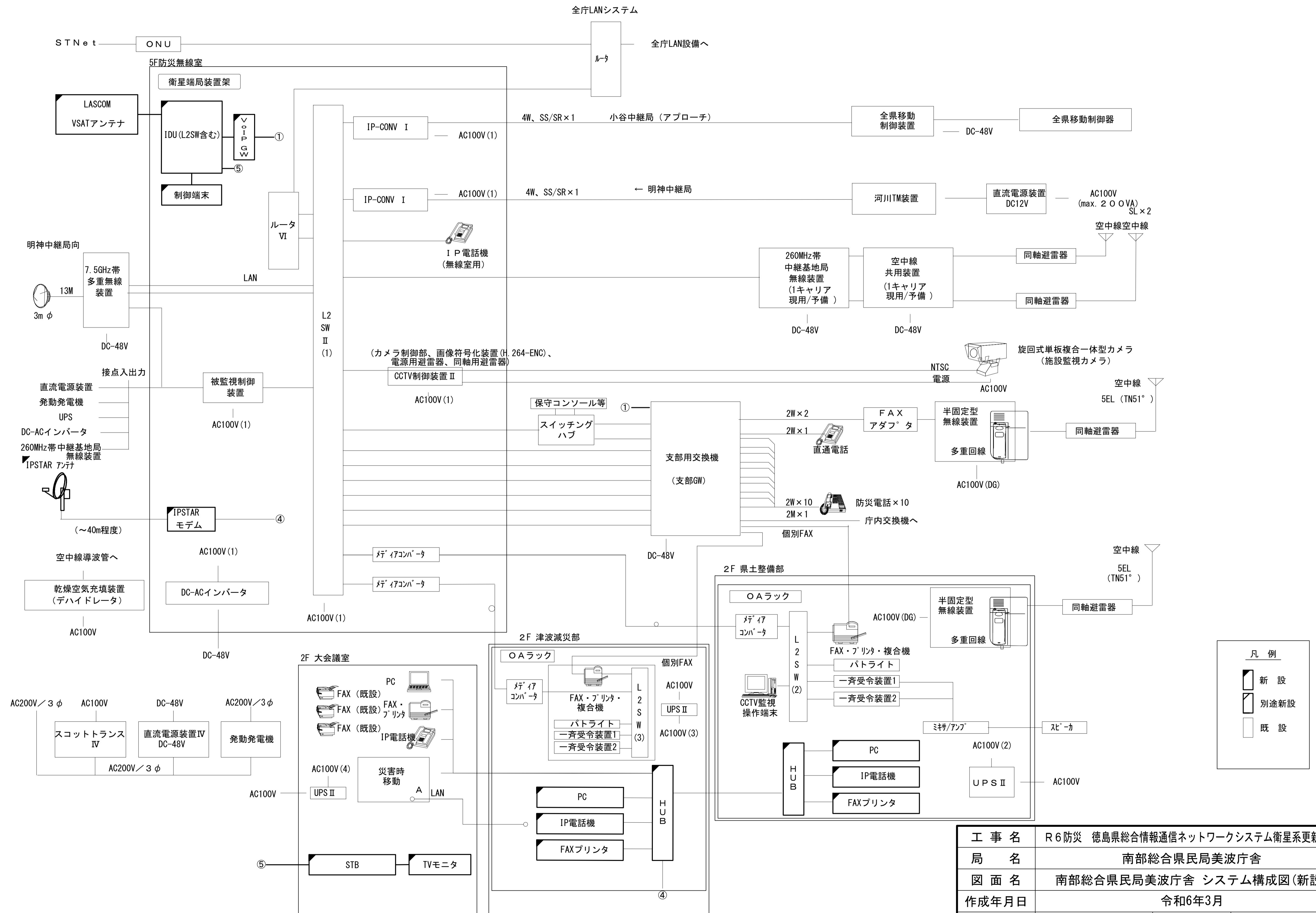


凡例

	撤去
	別途移設
	別途撤去
	既設

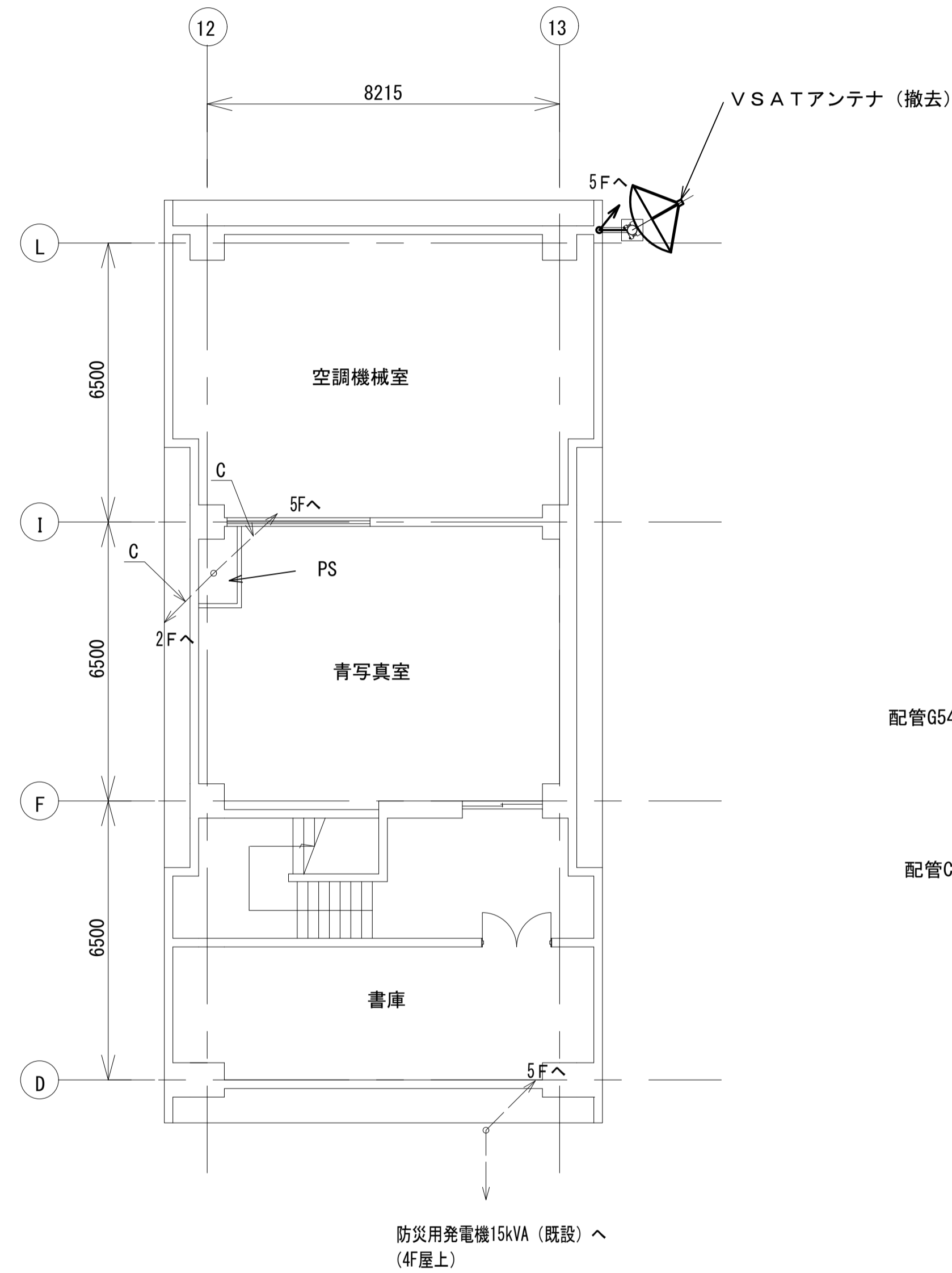
工事名	R6防災 徳島県総合情報通信ネットワークシステム衛星系更新工事		
局名	南部総合県民局美波庁舎		
図面名	南部総合県民局美波庁舎 システム構成図(撤去)		
作成年月日	令和6年3月		
尺度	NON	図面番号	0206-02-01
会社名	日本工営エナジーソリューションズ株式会社		
発注者名	徳島県		

南部総合県民局美波庁舎 システム構成図(新設)

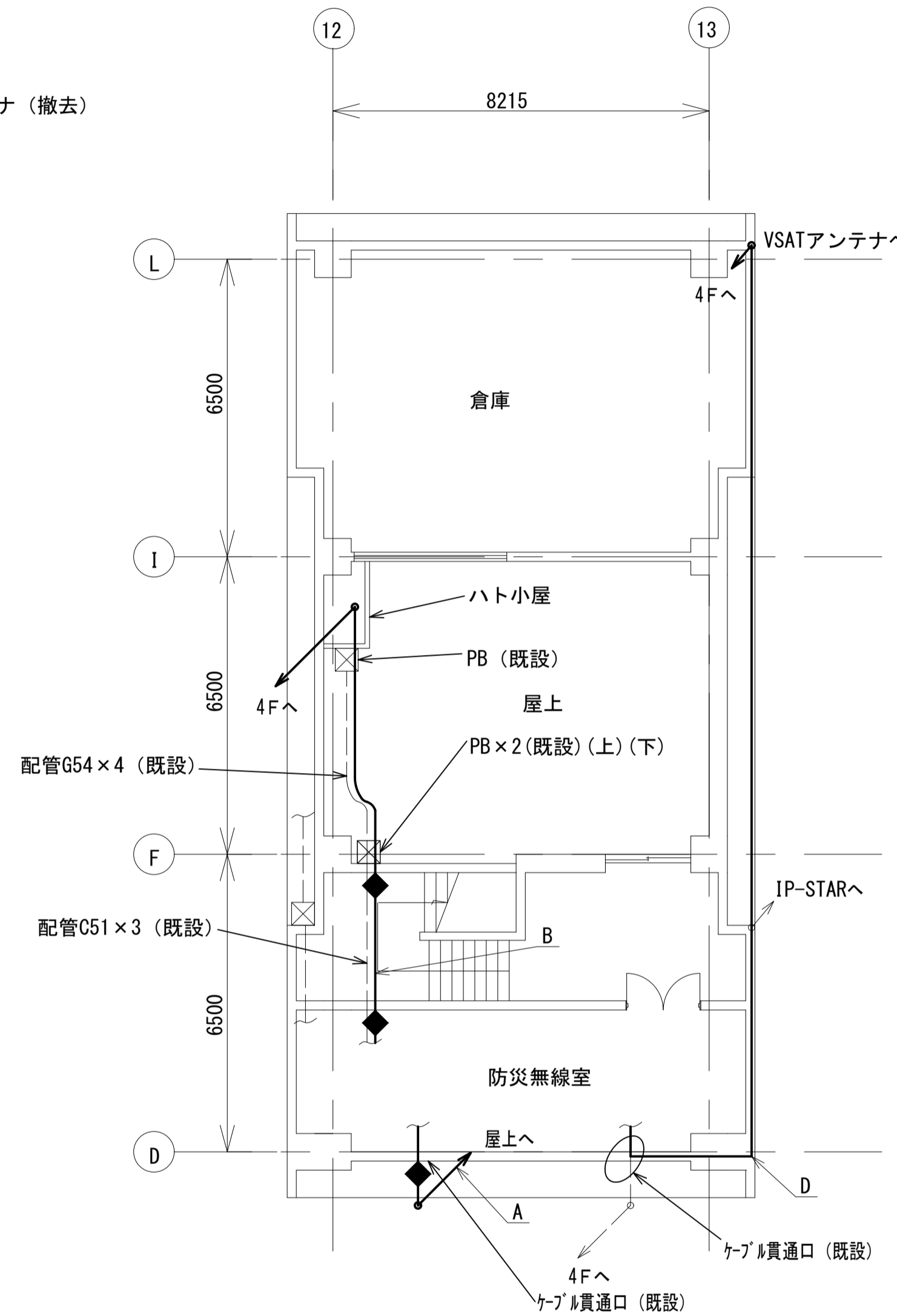


工事名	R6防災 徳島県総合情報通信ネットワークシステム衛星系更新工事		
局名	南部総合県民局美波庁舎		
図面名	南部総合県民局美波庁舎 システム構成図(新設)		
作成年月日	令和6年3月		
尺度	NON	図面番号	0206-02-02
会社名	日本工営エナジーソリューションズ株式会社		
発注者名	徳島県		

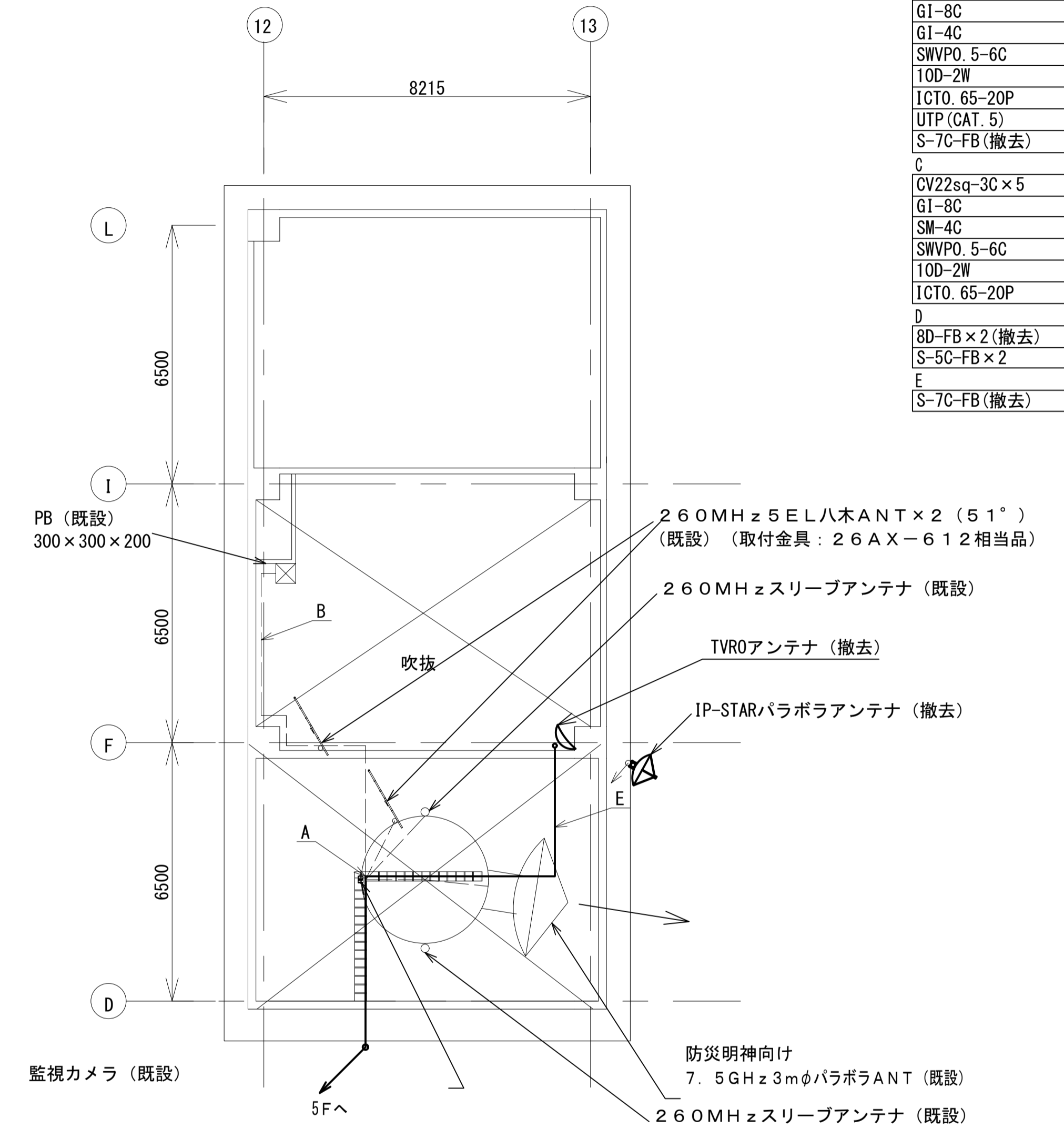
南部総合県民局美波庁舎 塔屋5階4階配置配線図(撤去)



4階平面図



5階平面図



塔屋屋上平面図

A	
FR-7K	ケーブルラック (既設)
10D-2W×4	
5C-2W	
CVV2sq-3C	
S-7C-FB(撤去)	
B	
CV22sq-3C×4	G54×2 (既設)
GI-8C	
GI-4C	
SWPQ. 5-6C	
10D-2W	
ICTO. 65-20P	
UTP (CAT. 5)	
S-7C-FB(撤去)	
C	
CV22sq-3C×5	PS
GI-8C	
SM-4C	
SWPQ. 5-6C	
10D-2W	
ICTO. 65-20P	
D	
8D-FB×2(撤去)	架空配線
S-5C-FB×2	
E	
S-7C-FB(撤去)	G28 (撤去)

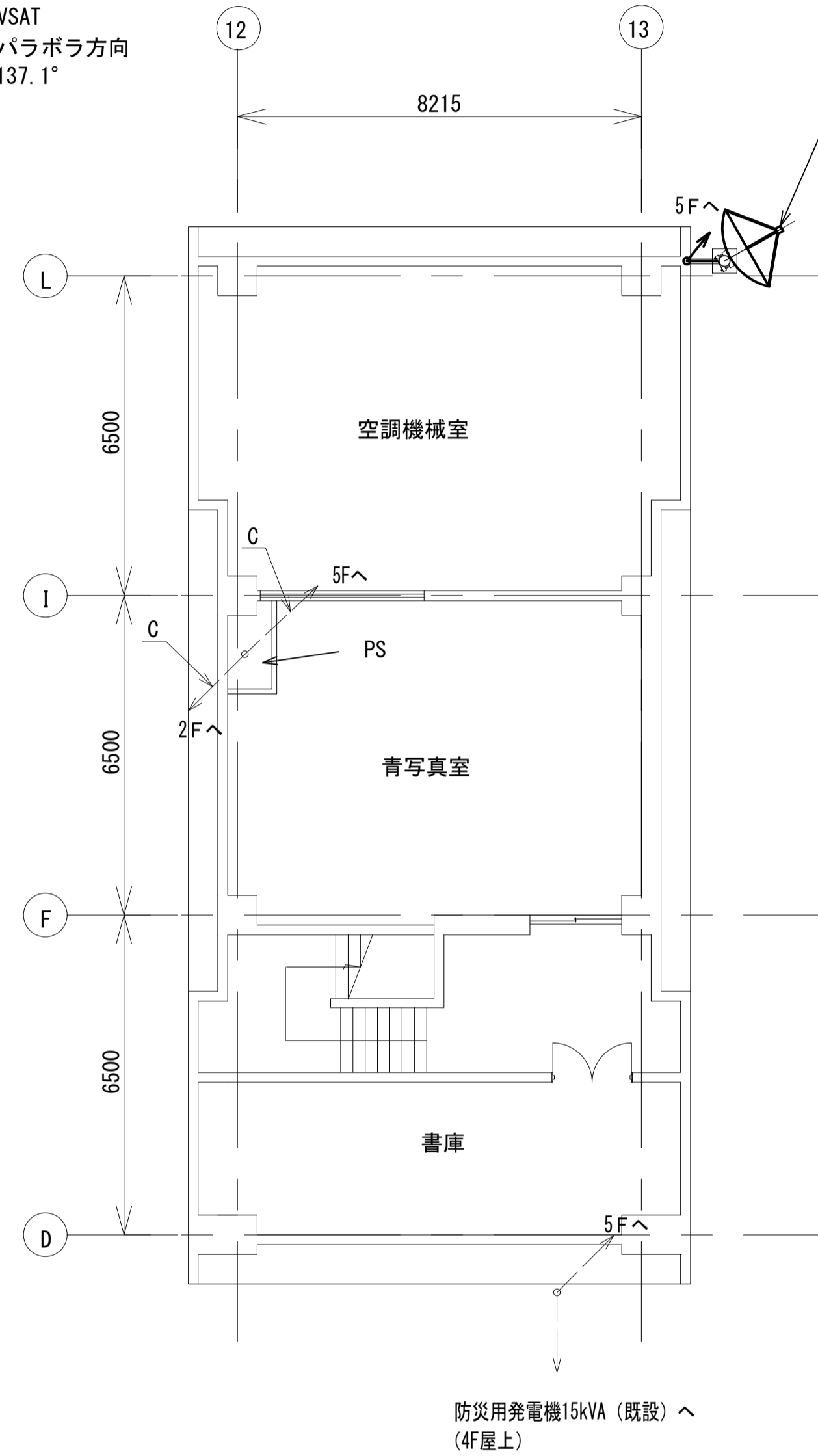
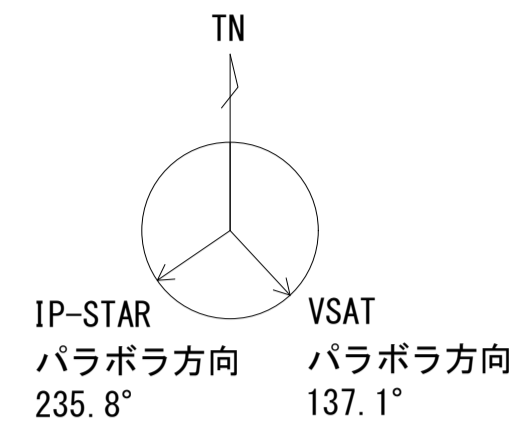
- 凡例
- ⊖ : 遠隔制御装置
 - ⊠ : プルボックス
 - OA : OAラック
 - : 分電盤
 - ◆ : 貫通・区画処理

凡例	
—	撤去ケーブル
- - -	既設ケーブル

工事名	R6防災 徳島県総合情報通信ネットワークシステム衛星系更新工事		
局名	南部総合県民局美波庁舎		
図面名	南部総合県民局美波庁舎 塔屋5階4階配置配線図(撤去)		
作成年月日	令和6年3月		
尺度	1:100	図面番号	0206-05-01
会社名	日本工営エナジーソリューションズ株式会社		
発注者名	徳島県		

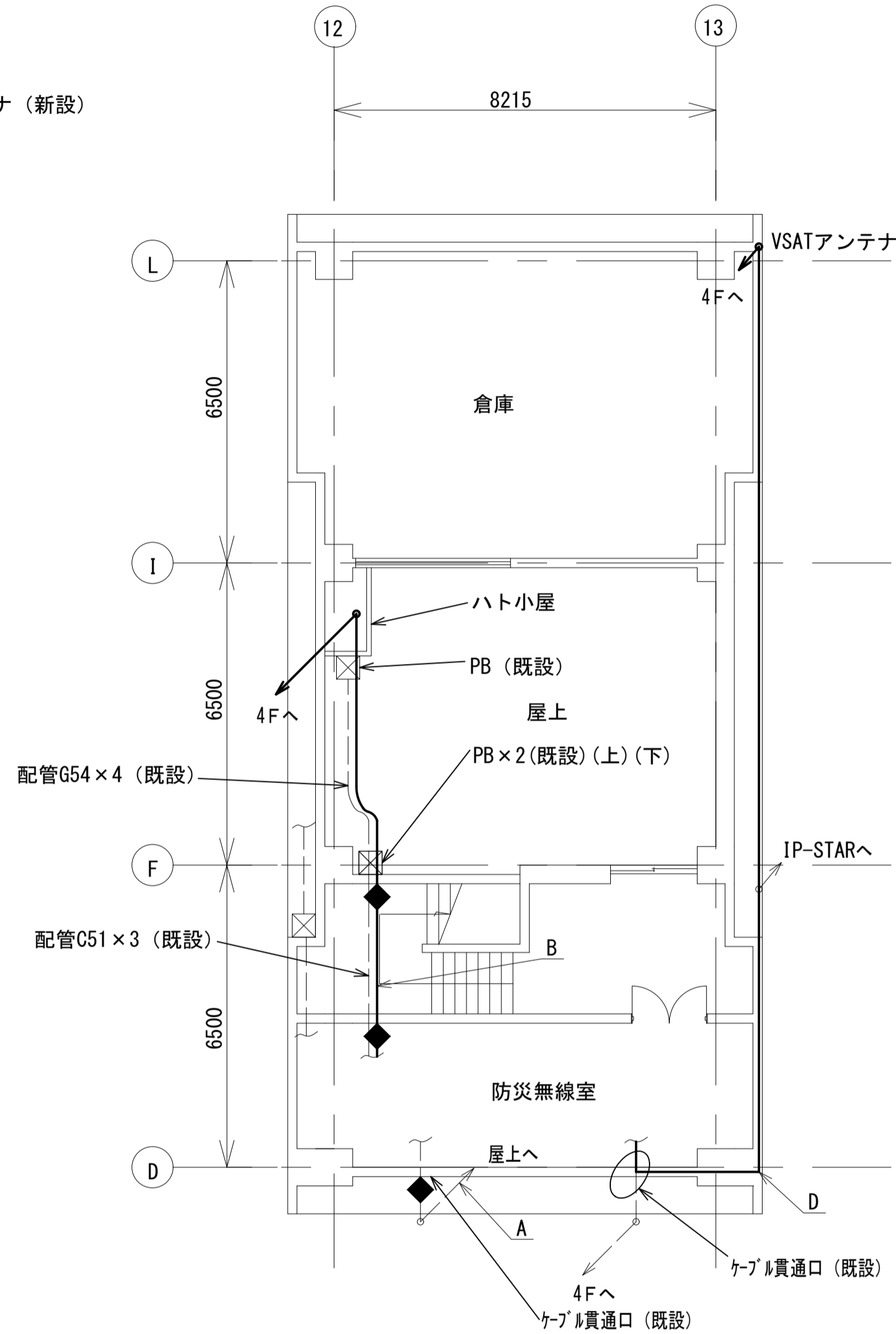
平面図(S=1:100)

南部総合県民局美波庁舎 塔屋5階4階配置配線図(新設)

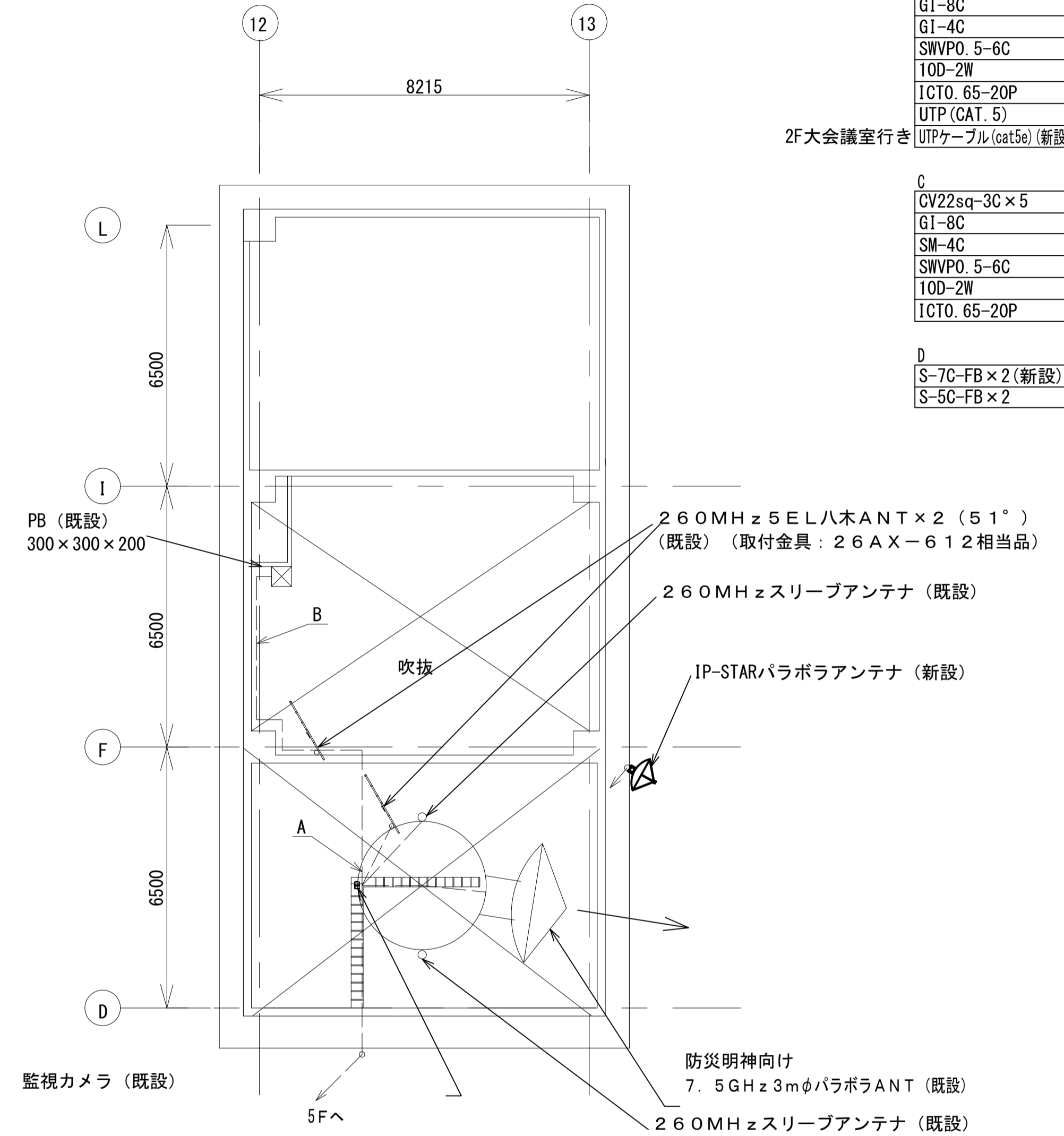


4階平面図

防災用発電機15kVA (既設) へ
(4F屋上)



5階平面図



塔屋屋上平面図

A	
FR-7K	ケーブルラック (既設)
10D-2W×4	
5C-2W	
CVV2sq-3C	
B	
CV22sq-3C×4	G54×2 (既設)
G1-8C	
G1-4C	
SWVPO. 5-6C	
10D-2W	
ICTO. 65-20P	
UTP (CAT. 5)	
2F大会議室行き	UTPケーブル(cat5e) (新設)
C	
CV22sq-3C×5	PS
G1-8C	
SM-4C	
SWVPO. 5-6C	
10D-2W	
ICTO. 65-20P	
D	
S-7C-FB×2 (新設)	架空配線
S-5C-FB×2	

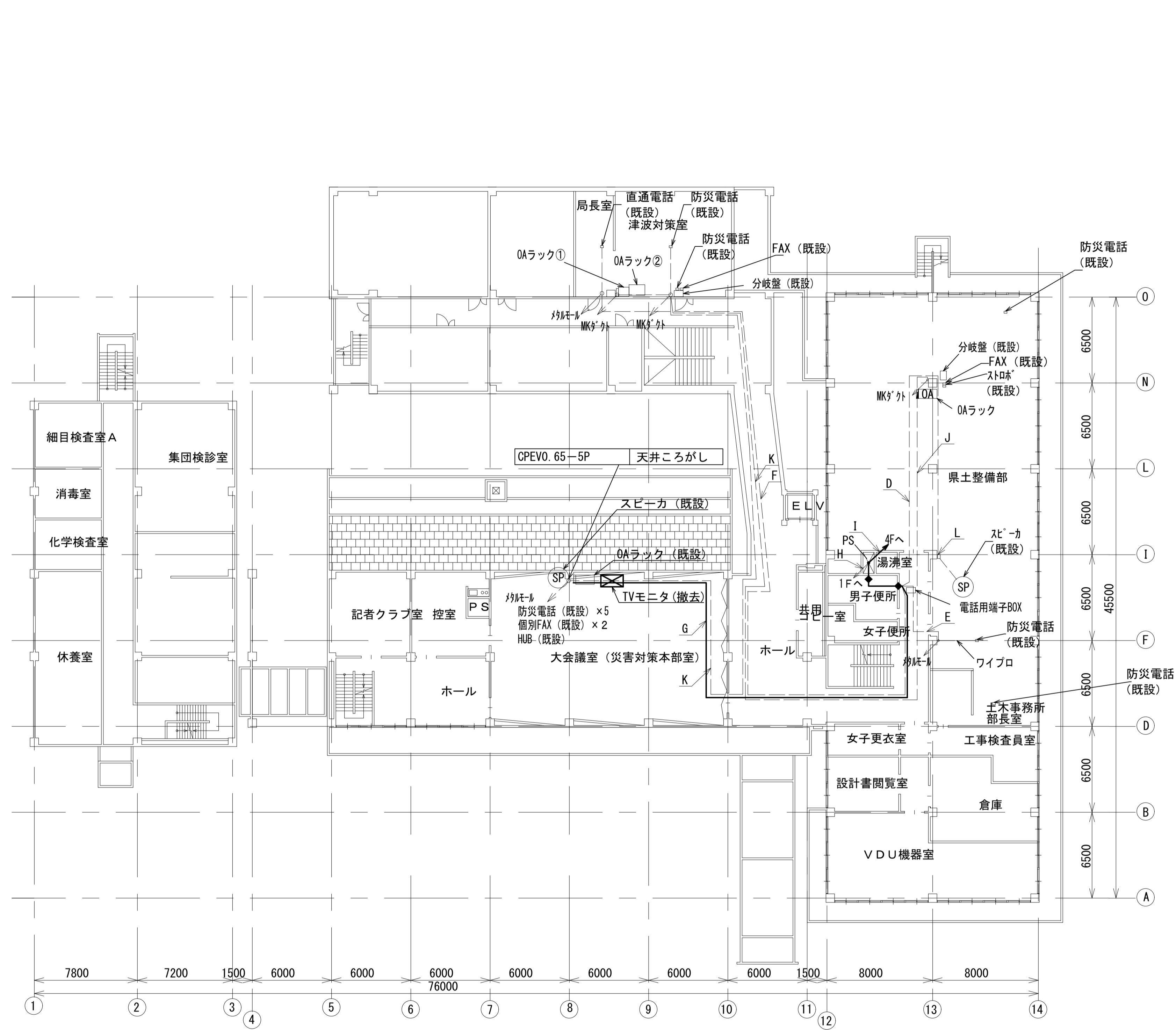
- 凡例
- ⊖ : 遠隔制御装置
 - ⊠ : プルボックス
 - OA : OAラック
 - : 分電盤
 - ◆ : 貫通・区画処理

—	新設ケーブル
- - -	既設ケーブル

工事名	R6防災 徳島県総合情報通信ネットワークシステム衛星系更新工事		
局名	南部総合県民局美波庁舎		
図面名	南部総合県民局美波庁舎 塔屋5階4階配置配線図(新設)		
作成年月日	令和6年3月		
尺度	1:100	図面番号	0206-05-02
会社名	日本工営エナジーソリューションズ株式会社		
発注者名	徳島県		

平面図 (S=1:100)

南部総合県民局美波庁舎 2階配置配線図(撤去)



D	CV22sq-3C GI-8C 10D-2W UTP (CAT. 5) ICTO. 65-2P × 2	天井こがし
E	ICTO. 65-2P	天井こがし
F	CV22sq-3C × 2 GI-4C ICTO. 65-2P × 3 UTP (CAT. 5) × 1	天井こがし
G	ICTO. 65-2P ICTO. 65-10P CV22sq-3C × 2 S-7C-FB (撤去)	天井こがし
H	ICTO. 65-2P × 2	PS
I	CV22sq-3C × 5 GI-8C GI-4C SWVPO. 5-6C 10D-2W ICTO. 65-2P ICTO. 65-20P UTP (CAT. 5) × 1 S-7C-FB (撤去)	PS
J	UTP (CAT. 5) × 2	天井こがし
K	UTP (CAT. 5) × 1	天井こがし
L	CPEVO. 65-5P	天井こがし

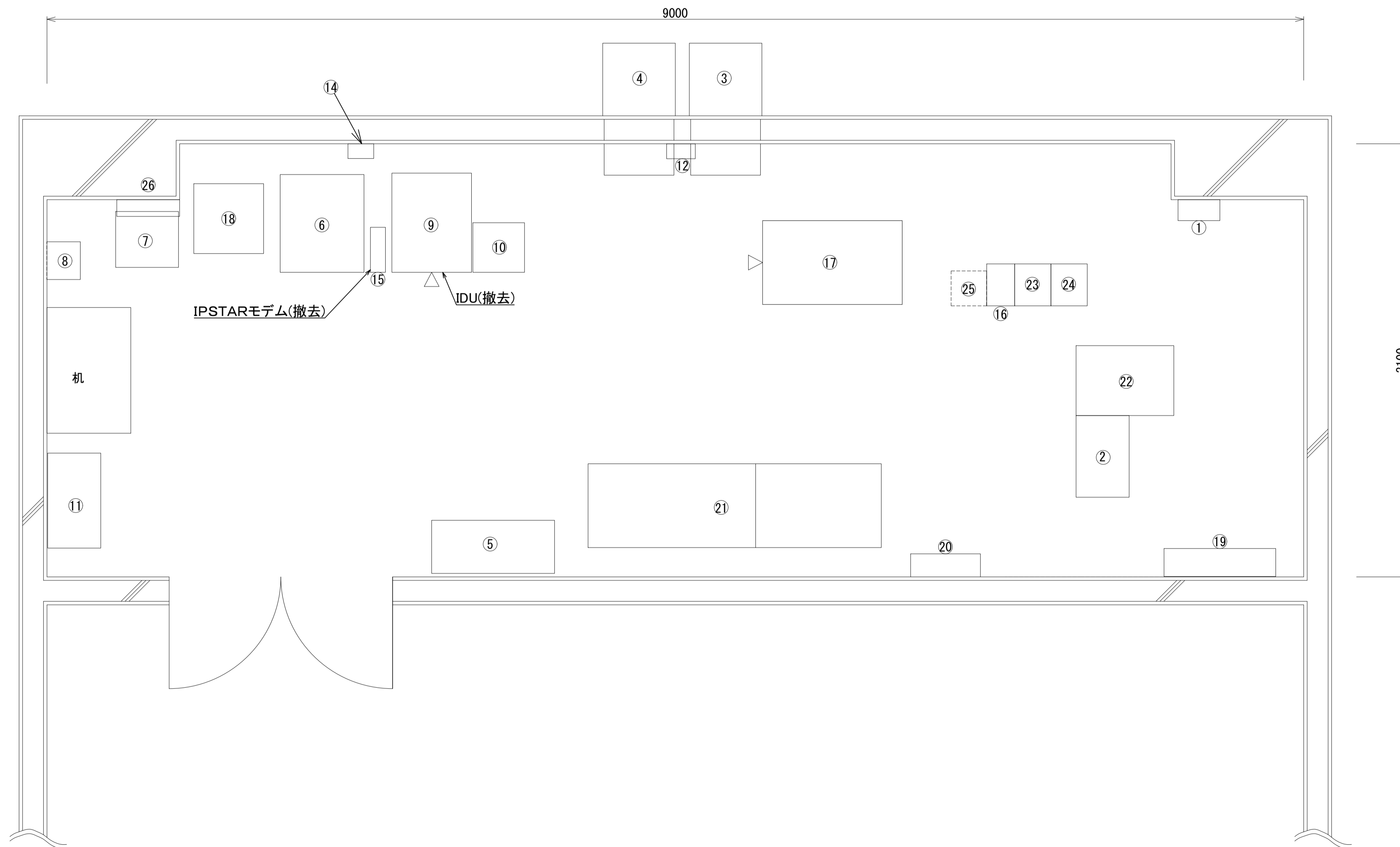
- 凡例
- (遠) : 遠隔制御装置
 - ☒ : プルボックス
 - OA : OAラック
 - ▲ : 分電盤
 - ◆ : 貫通・区画処理

凡例	
—	撤去ケーブル
- - -	既設ケーブル

平面図 (S=1:200)

工事名	R6防災 徳島県総合情報通信ネットワークシステム衛星系更新工事		
局名	南部総合県民局美波庁舎		
図面名	南部総合県民局美波庁舎 2階配置配線図(撤去)		
作成年月日	令和6年3月		
尺度	1:200	図面番号	0206-05-03
会社名	日本工営エナジーソリューションズ株式会社		
発注者名	徳島県		

南部総合県民局美波庁舎 5階防災無線室配置配線図(撤去)



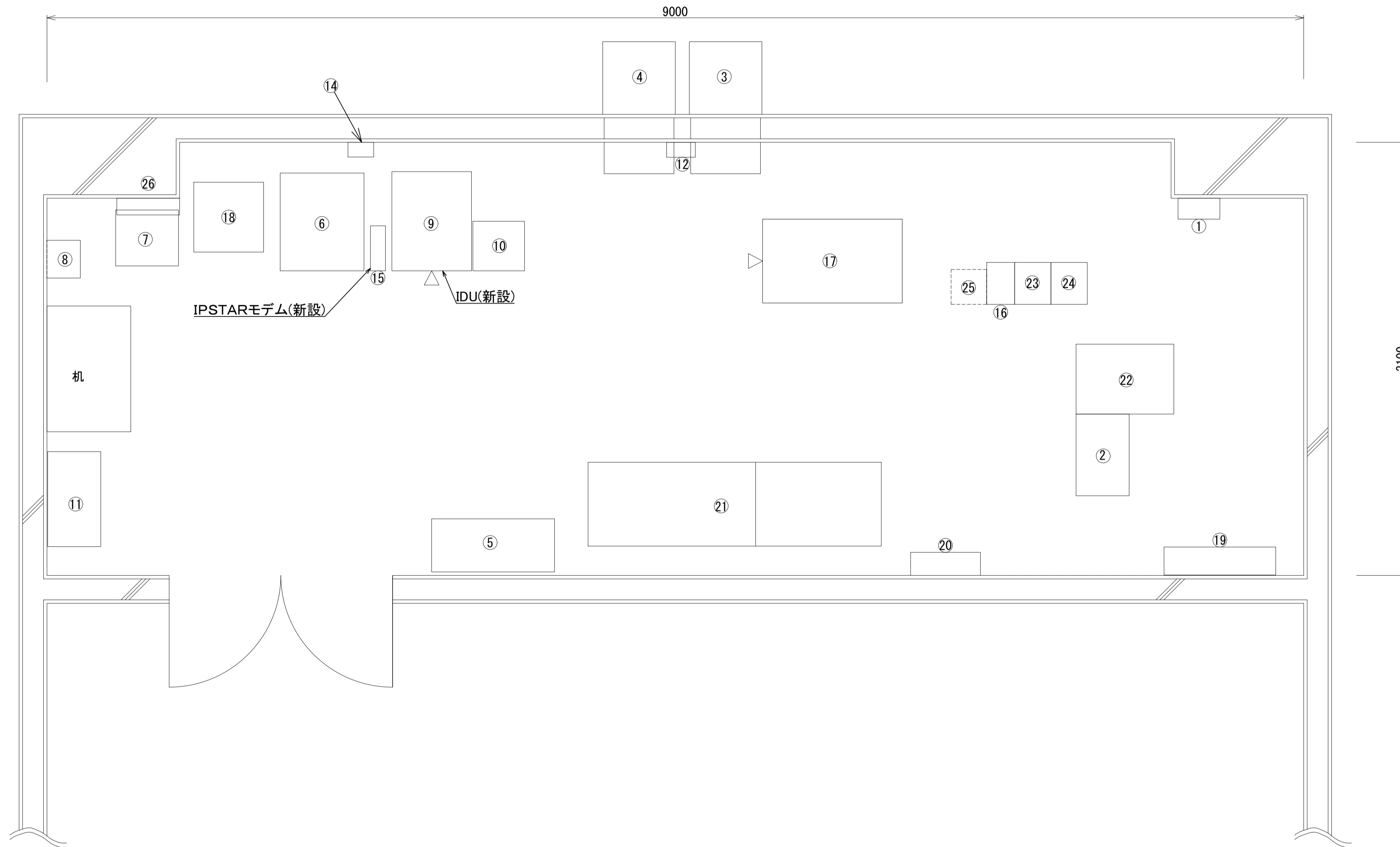
品番	機器名称	備考
1	デハイドレータ	
2	IDF	
3	換気扇(吸気用)	
4	換気扇(排気用)	
5	ロッカー	
6	県庁LANラック	
7	河川水防耐雷トランス	
8	砂防テレメータ観測装置	
9	衛星端局装置	
10	端末接続装置(衛星系用)	
11	空調機(自立型)	
12	ラインブースタ	
13	欠番	
14	光成端箱	
15	IP-STARモデム(撤去)	
16	7.5GHz多重無線装置(明神中継所向)	
17	機器収容架	
18	スコットトランス 15kVA	
19	AC分電盤	
20	DC分電盤	
21	直流電源装置(150A/400AH)	
22	支部用交換機	
23	260M中継基地局無線装置	
24	空中線共有装置	
25	全県移動制御装置	
26	河川課水防情報システム用分電盤	

凡例	
—	撤去ケーブル
- - -	既設ケーブル

平面図(S=1:20)

工事名	R6防災 徳島県総合情報通信ネットワークシステム衛星系更新工事		
局名	南部総合県民局美波庁舎		
図面名	南部総合県民局美波庁舎 5階防災無線室配置配線図(撤去)		
作成年月日	令和6年3月		
尺度	1:20	図面番号	0206-05-05
会社名	日本工営エナジーソリューションズ株式会社		
発注者名	徳島県		

南部総合県民局美波庁舎 5階防災無線室配置配線図(新設)



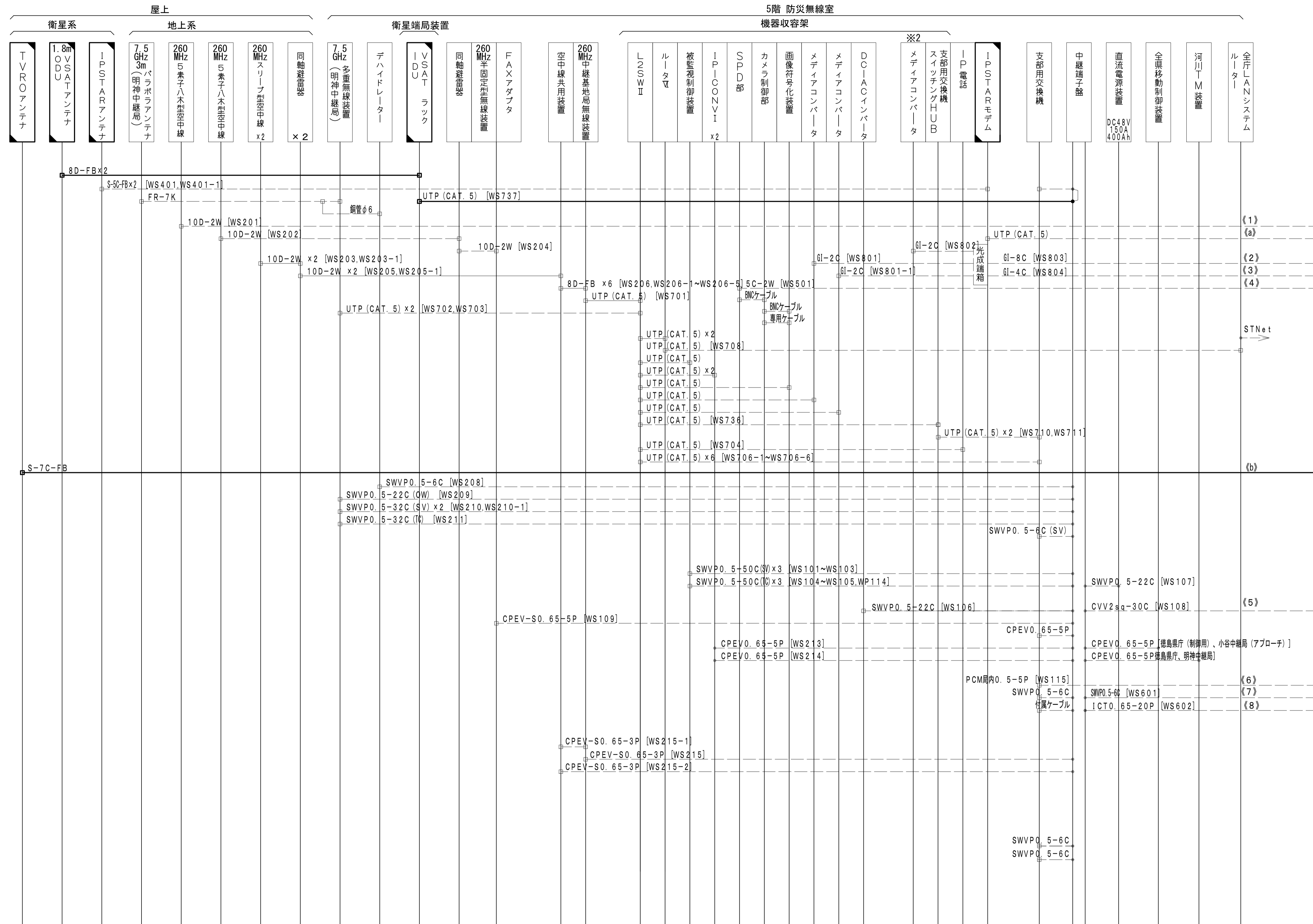
品番	機器名称	備考
1	デハイドレータ	
2	I D F	
3	換気扇(吸気用)	
4	換気扇(排気用)	
5	ロッカー	
6	県庁LANラック	
7	河川水防耐雷トランス	
8	砂防テレメータ観測装置	
9	衛星端局装置	
10	端末接続装置(衛星系用)	
11	空調機(自立型)	
12	ラインプースタ	
13	欠番	
14	光成端箱	
15	IP-STARモデム(新設)	
16	7.5GHz多重無線装置(明神中継所向)	
17	機器収容架	
18	スコットトランス 15kVA	
19	AC分電盤	
20	DC分電盤	
21	直流電源装置(150A/400AH)	
22	支部用交換機	
23	260M中継基地局無線装置	
24	空中線共有装置	
25	全県移動制御装置	
26	河川課水防情報システム用分電盤	

凡例	
—	新設ケーブル
- - -	既設ケーブル





工事名	R6防災 徳島県総合情報通信ネットワークシステム衛星系更新工事		
局名	南部総合県民局美波庁舎		
図面名	南部総合県民局美波庁舎 5階防災無線室配置配線図(新設)		
作成年月日	令和6年3月		
尺度	1:20	図面番号	0206-05-06
会社名	日本工営エナジーソリューションズ株式会社		
発注者名	徳島県		

平面図(S=1:20)

南部総合県民局美波庁舎 配線系統図1(撤去)



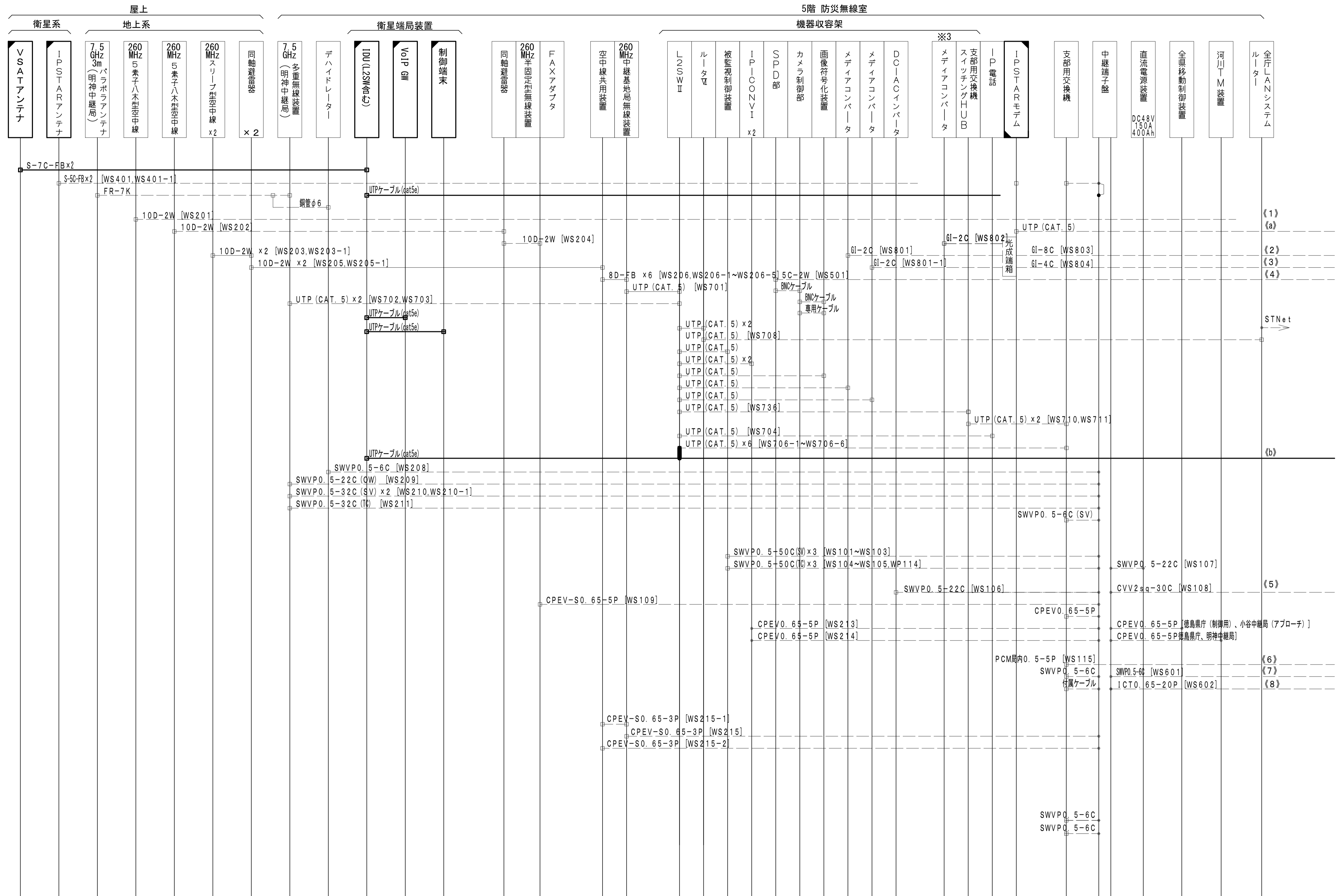
凡例

-  撤去 ——— 撤去ケーブル
-  別途移設 ——— 既設ケーブル
-  別途撤去
-  既設

※1. 同一室内各装置間の各種ケーブルの敷設については、各装置据付歩掛に含む。
 ※2. 遊休品

工事名	R6防災 徳島県総合情報通信ネットワークシステム衛星系更新工事		
局名	南部総合県民局美波庁舎		
図面名	南部総合県民局美波庁舎 配線系統図1(撤去)		
作成年月日	令和6年3月		
尺度	NON	図面番号	0206-06-01
会社名	日本工営エナジーソリューションズ株式会社		
発注者名	徳島県		

南部総合県民局美波庁舎 配線系統図1(新設)

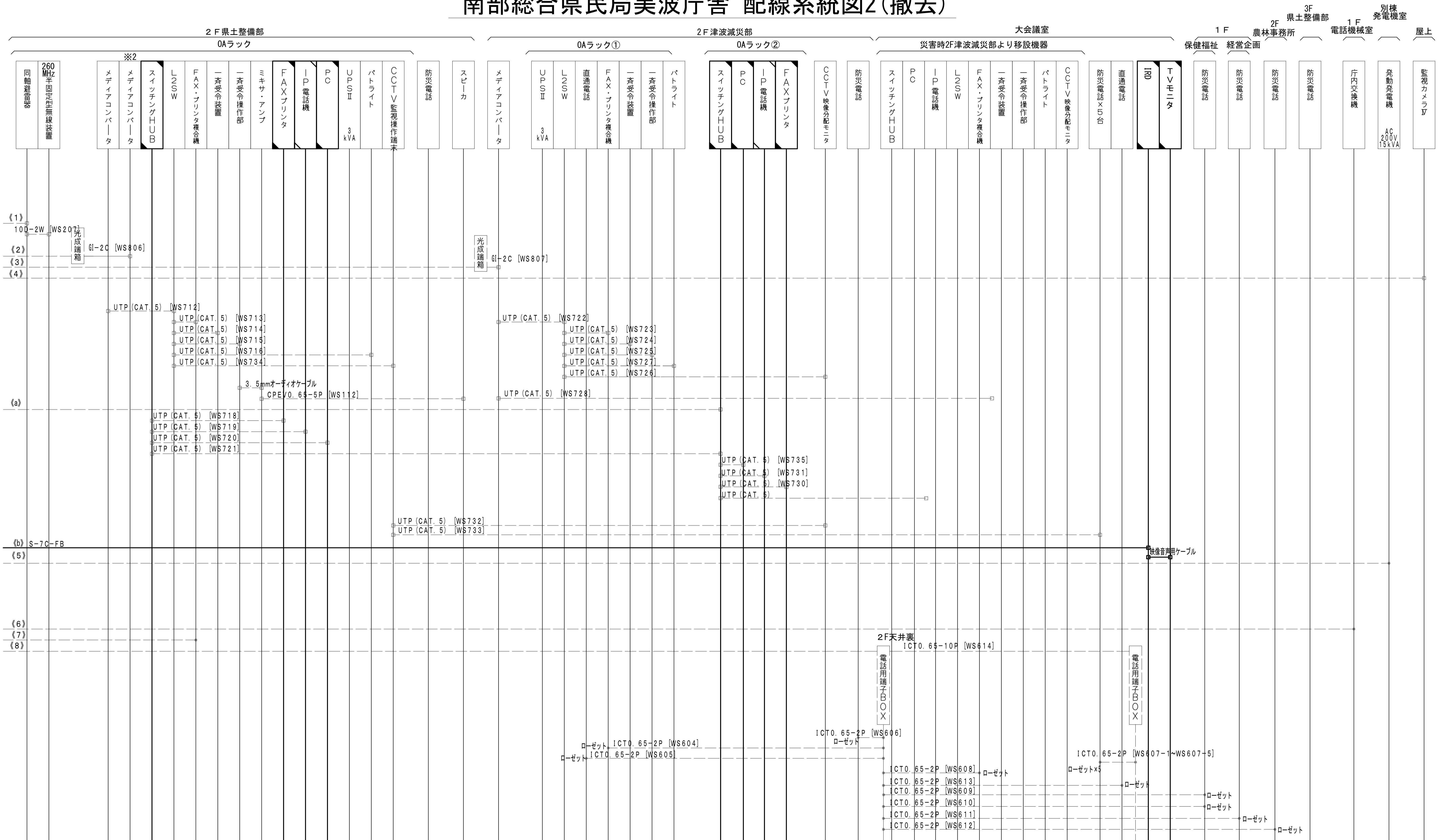


凡例	
	新設
	— 新設ケーブル
	別途新設
	— 別途新設ケーブル
	既設
	— 既設ケーブル

※1. 同一室内各装置間の各種ケーブルの敷設については、各装置据付歩掛に含む。
 ※2. 架内のケーブルは付属ケーブルとする。
 ※3. 遊休品

工事名	R6防災 徳島県総合情報通信ネットワークシステム衛星系更新工事		
局名	南部総合県民局美波庁舎		
図面名	南部総合県民局美波庁舎 配線系統図1(新設)		
作成年月日	令和6年3月		
尺度	NON	図面番号	0206-06-02
会社名	日本工営エナジーソリューションズ株式会社		
発注者名	徳島県		

南部総合県民局美波庁舎 配線系統図2(撤去)



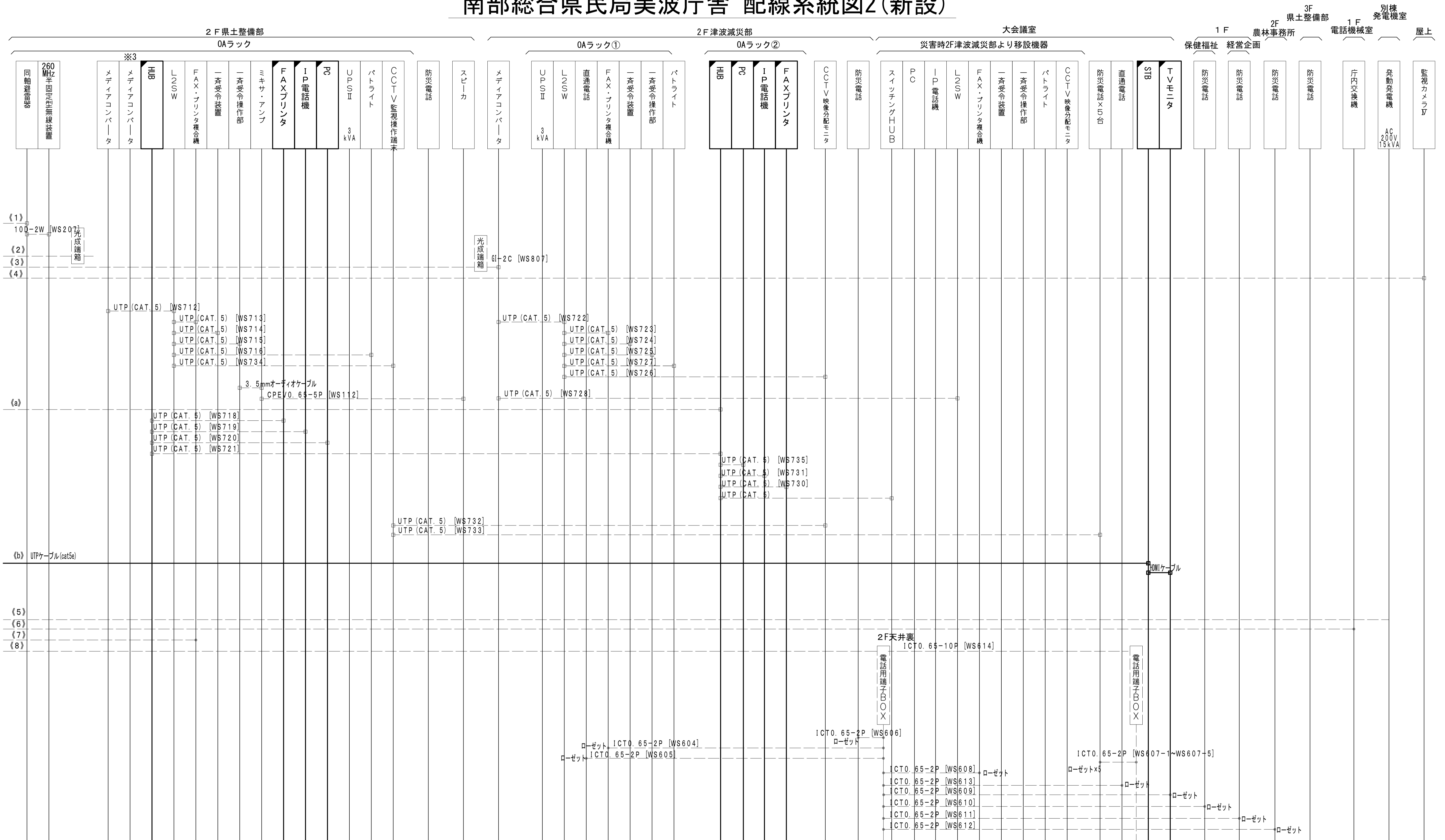
凡例

	撤去	——	撤去ケーブル
	別途移設	——	既設ケーブル
	別途撤去		
	既設		

※1. 同一室内各装置間の各種ケーブルの敷設については、各装置据付歩掛に含む。
 ※2. 遊休品

工事名	R6防災 徳島県総合情報通信ネットワークシステム衛星系更新工事		
局名	南部総合県民局美波庁舎		
図面名	南部総合県民局美波庁舎 配線系統図2(撤去)		
作成年月日	令和6年3月		
尺度	NON	図面番号	0206-06-03
会社名	日本工営エナジーソリューションズ株式会社		
発注者名	徳島県		

南部総合県民局美波庁舎 配線系統図2(新設)



凡例

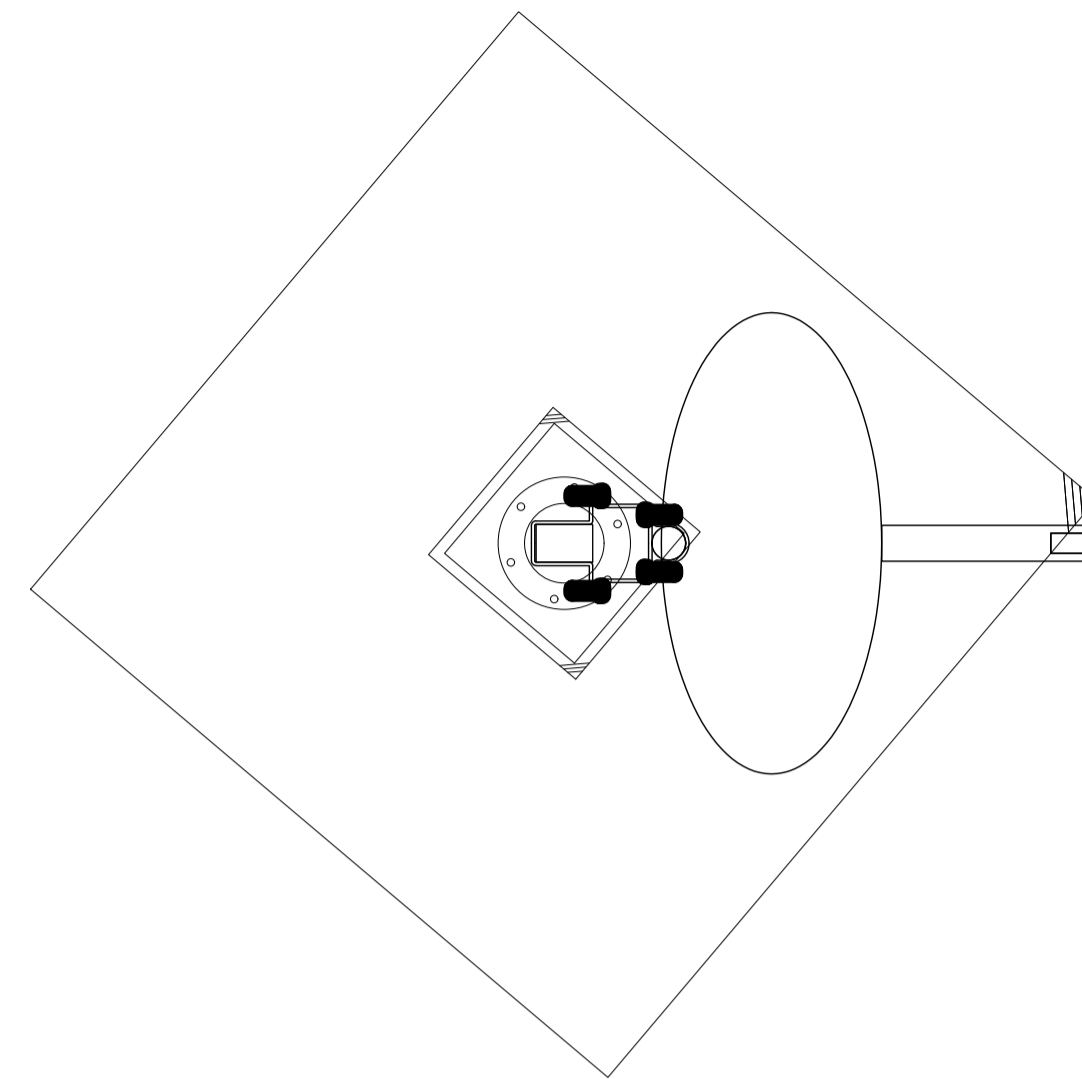
	新設	—	新設ケーブル
	別途新設	—	別途新設ケーブル
	既設	—	既設ケーブル

※1. 同一室内各装置間の各種ケーブルの敷設については、各装置据付歩掛りに含む。
 ※2. 架内のケーブルは付属ケーブルとする。
 ※3. 遊休品

工事名	R6防災 徳島県総合情報通信ネットワークシステム衛星系更新工事		
局名	南部総合県民局美波庁舎		
図面名	南部総合県民局美波庁舎 配線系統図2(新設)		
作成年月日	令和6年3月		
尺度	NON	図面番号	0206-06-04
会社名	日本工営エナジーソリューションズ株式会社		
発注者名	徳島県		

VSATアンテナ既設支柱取付標準図1(新設)

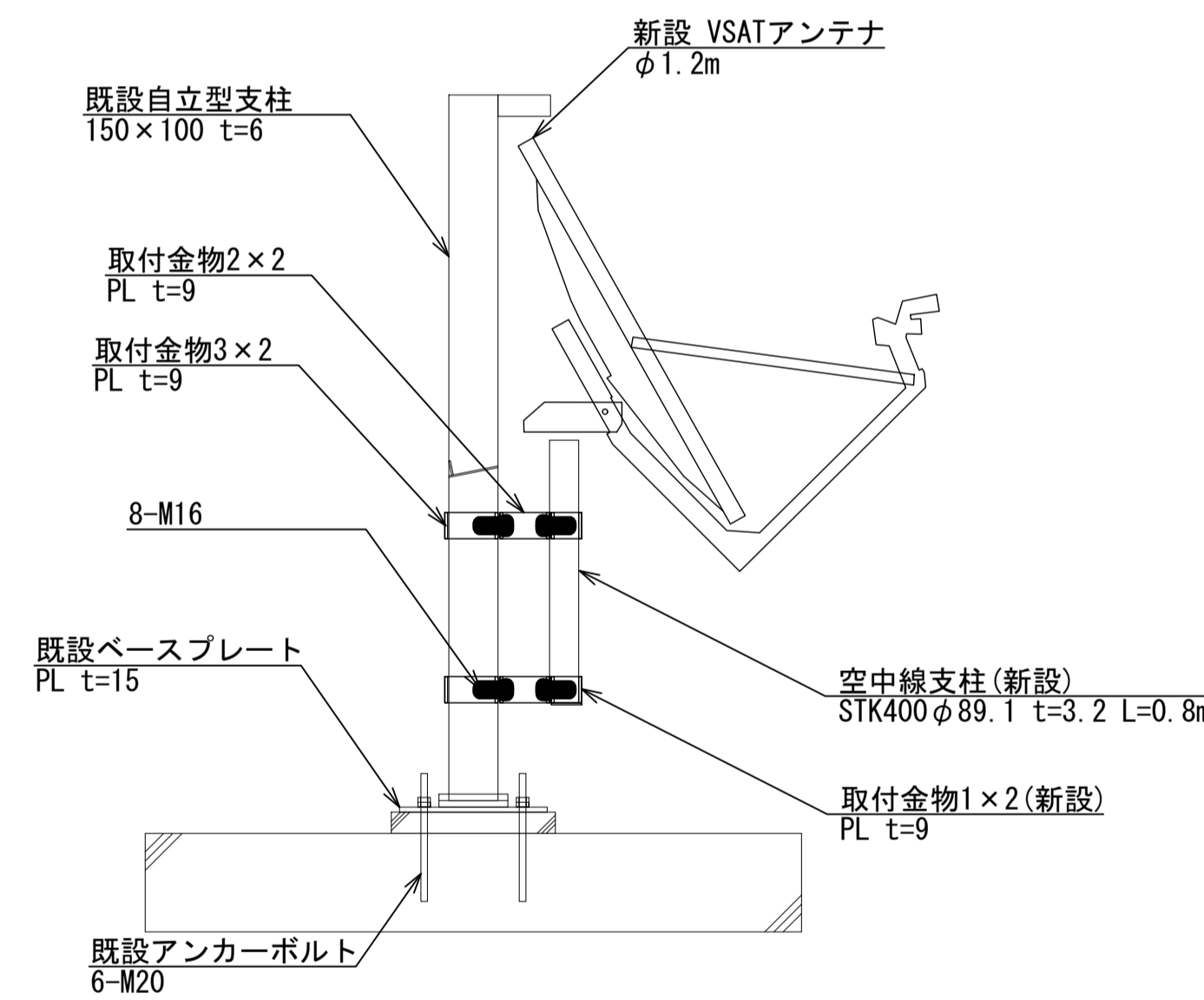
既設Lascomφ1.8m用支柱流用



平面図 (S=1:20)

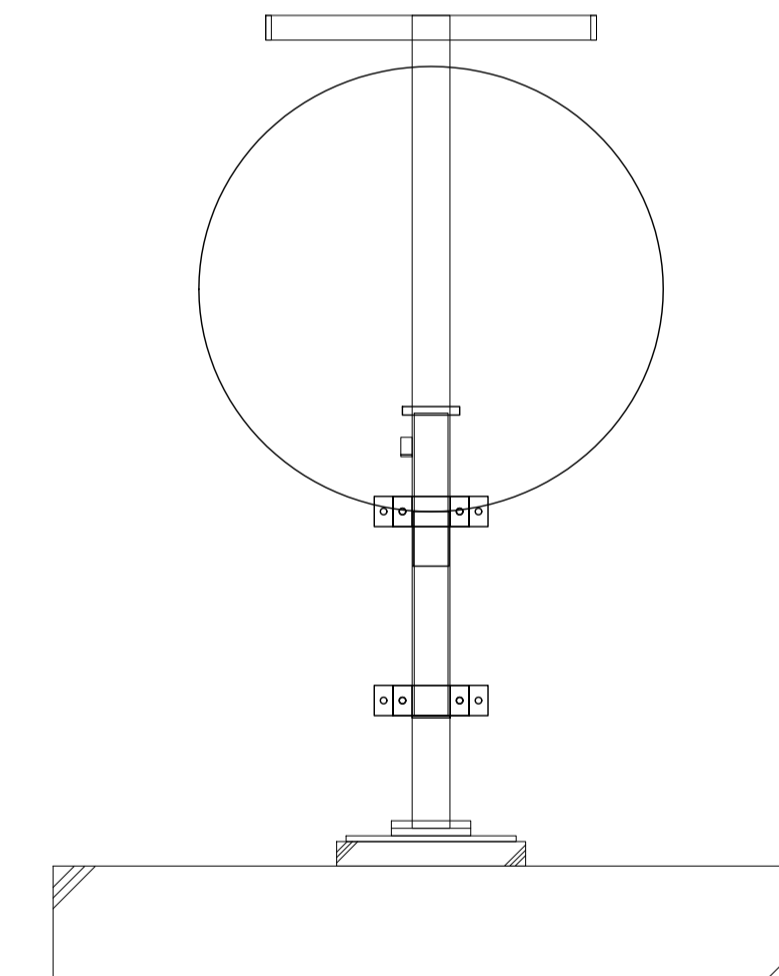
支柱φ89.1 L=1200

- 対象は以下の23局
- 0206 南部総合県民局美波庁舎
 - 0208 西部総合県民局美馬庁舎
 - 0302 南部防災館
 - 0401 徳島市
 - 0403 小松島市
 - 0405 吉野川市
 - 0406 阿波市
 - 0407 美馬市
 - 0409 勝浦町
 - 0410 上勝町
 - 0413 神山町
 - 0414 那賀町
 - 0415 牟岐町
 - 0416 美波町
 - 0417 海陽町
 - 0418 松茂町
 - 0419 北島町
 - 0420 藍住町
 - 0421 板野町
 - 0422 上板町
 - 0423 つるぎ町
 - 0424 東みよし町
 - 0502 鳴門市消防



立面図 (S=1:20)

支柱φ89.1 L=1200



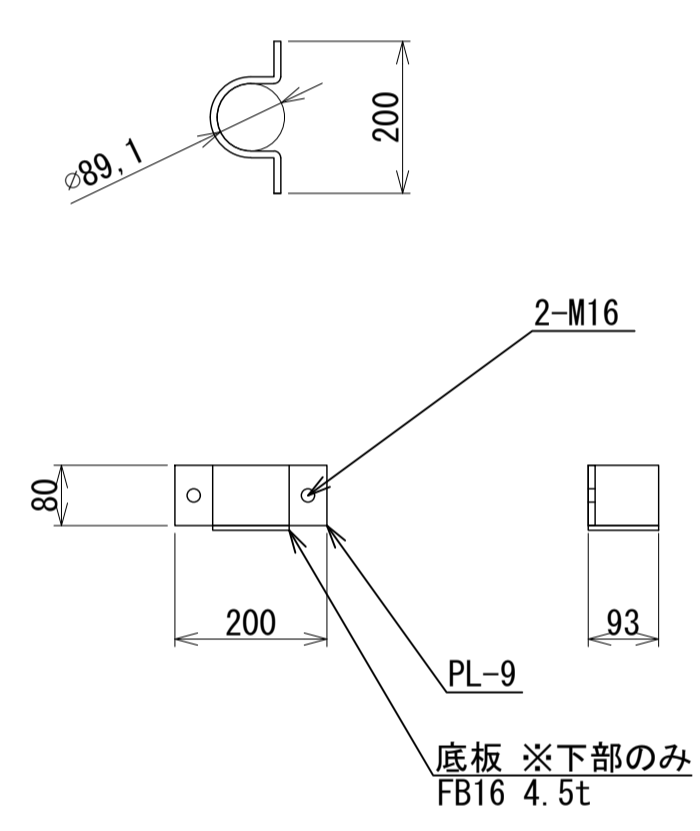
(注)：部材は全て表面処理 溶融亜鉛メッキ (HDZ55) を施す事。

工事名	R6防災 徳島県総合情報通信ネットワークシステム衛星系更新工事		
局名	南部総合県民局美波庁舎		
図面名	VSATアンテナ既設支柱取付標準図1(新設)		
作成年月日	令和6年3月		
尺度	1:20	図面番号	0206-08-01
会社名	日本工営エナジーソリューションズ株式会社		
発注者名	徳島県		

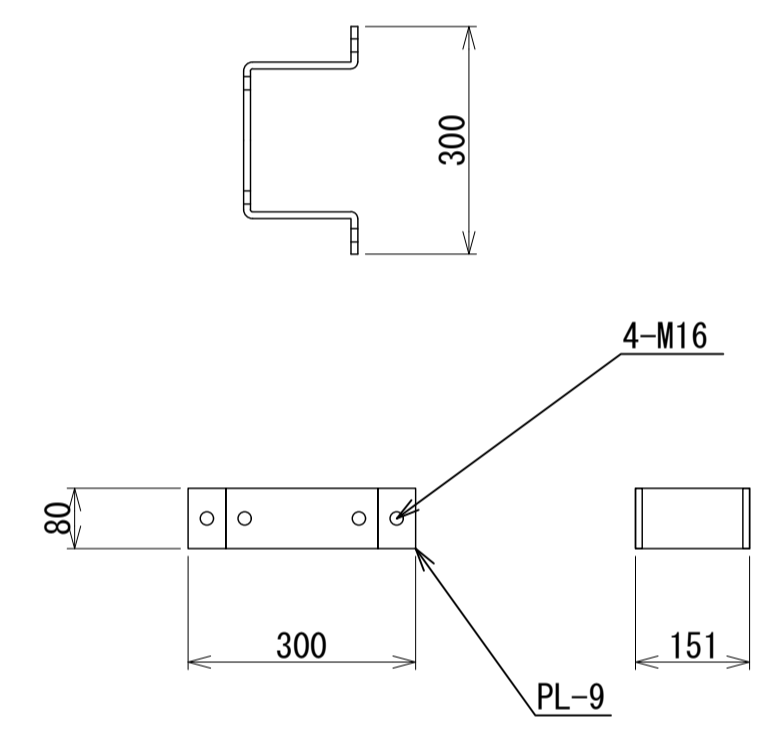
空中線取付標準金具詳細図1(新設)

既設VSATアンテナ支柱用

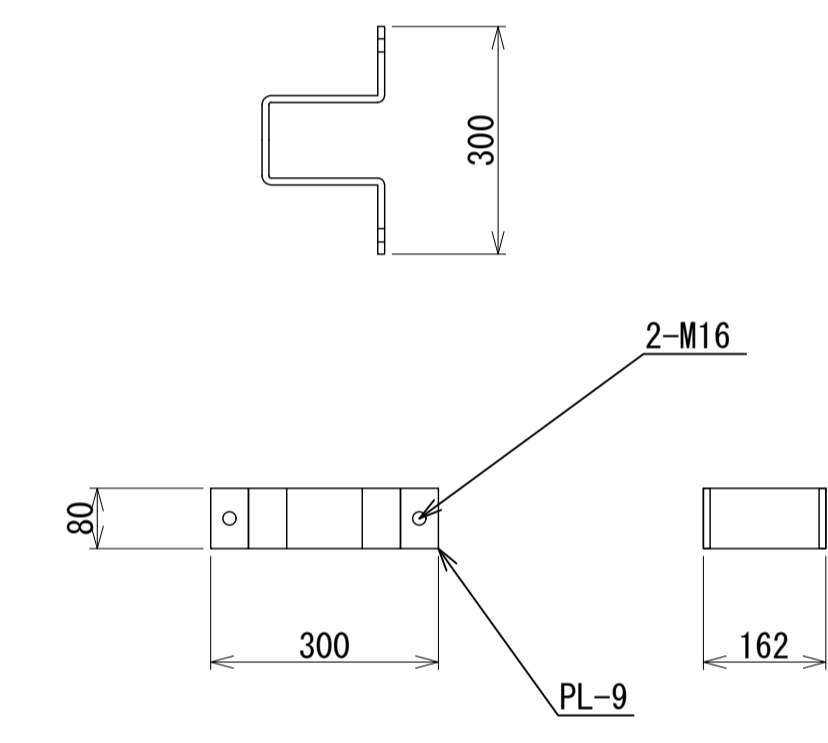
- 対象は以下の23局
- 0206 南部総合県民局美波庁舎
 - 0208 西部総合県民局美馬庁舎
 - 0302 南部防災館
 - 0401 徳島市
 - 0403 小松島市
 - 0405 吉野川市
 - 0406 阿波市
 - 0407 美馬市
 - 0409 勝浦町
 - 0410 上勝町
 - 0413 神山町
 - 0414 那賀町
 - 0415 牟岐町
 - 0416 美波町
 - 0417 海陽町
 - 0418 松茂町
 - 0419 北島町
 - 0420 藍住町
 - 0421 板野町
 - 0422 上板町
 - 0423 つるぎ町
 - 0424 東みよし町
 - 0502 鳴門市消防



取付金物1 (S=1:10)
既設支柱用



取付金物2 (S=1:10)
既設支柱用



取付金物3 (S=1:10)
既設支柱用

(注)：部材は全て表面処理 溶融亜鉛メッキ (HDZ55) を施す事。

工事名	R6防災 徳島県総合情報通信ネットワークシステム衛星系更新工事		
局名	南部総合県民局美波庁舎		
図面名	空中線取付標準金具詳細図1(新設)		
作成年月日	令和6年3月		
尺度	1:10	図面番号	0206-09-01
会社名	日本工営エナジーソリューションズ株式会社		
発注者名	徳島県		